



Sociedad Urbanizadora del Caribe, S.A.

INFORME DE ACTUALIZACIÓN TRIMESTRAL

FORMULARIO IN-T

TRIMESTRE TERMINADO EL 31 DE DICIEMBRE 2019

RAZÓN SOCIAL DEL EMISOR: Sociedad Urbanizadora del Caribe, S. A. (SUCASA)

VALORES REGISTRADOS: CNV221-05 del 20 de septiembre de 2005 por VCN's por el monto de B/.17,000,000 millones; CNV257-05 de 20 de octubre de 2005 por VCN's por el monto de B/.10,000,000 y; CNV284-05 del 25 de noviembre de 2005 por Bonos Corporativos por el monto de B/.7,500,000 millones, CNV40-2006 de 21 de febrero de 2006 por VCN's por el monto de B/.5,000,000; CNV 270-06 de 30 de noviembre de 2006 de Bonos Corporativos por el monto B/.12,000,000; CNV 316-07 del 12 de diciembre de 2007; CNV 316-07 de 12 diciembre de 2007 de Bonos Corporativos por el monto de B/.40,000,000; CNV 149-08 de 4 de junio de 2008 por VCN's por el monto de B/.25,000,000; CNV 495-10 de 26 de noviembre de 2010 de Bonos Rotativos Corporativos por el monto de B/.20,000,000; CNV 35-11 de febrero de 2011 de Bonos Corporativos por el monto de B/.10,000,000; SMV 277-12 de 14 de agosto de 2012 de Bonos Corporativos por el monto de B/.45,000,000.

NÚMEROS TELÉFONO Y FAX DEL EMISOR: Teléfono 302-5466
Fax 263-6547

DIRECCION DEL EMISOR: Las oficinas principales se encuentran ubicadas en la esquina formada por la Vía España y Calle 50, La Cresta, Bella Vista.

DIRECCION DEL CORREO ELECTRONICO DEL EMISOR: E-Mail: vespinos@unesa.com
WEB SITE: www.unesa.com

1 PARTE

Sociedad Urbanizadora del Caribe, S. A. y Subsidiarias (Grupo SUCASA) son empresas que desarrollan diferentes negocios. La actividad más importante que realizan es la construcción de proyectos de viviendas dirigidos principalmente al mercado de familias de ingresos medios y bajos, los cuales son vendidos por SUCASA. La segunda actividad es la de hotelería, correspondiente a la operación de un hotel de la cadena Country Inn & Suites, al vencerse el contrato con la cadena Country Inns & Suites, se tomó la decisión de afiliare el hotel Amador bajo la franquicia Radisson, a partir del 12 de julio de 2018, dicho hotel comenzó a operar bajo el nombre de "Radisson Hotel Panama Canal, ubicado en el sector de Amador; y el hotel "Playa Tortuga", ubicado en Isla Colón, Bocas del Toro.

ANÁLISIS DE RESULTADOS FINANCIEROS Y OPERATIVOS

A. LIQUIDEZ

Al 31 de diciembre 2019, la liquidez de la empresa presenta una razón positiva de 1.59 (activo circulante/ pasivo circulante), similar al 30 de septiembre que era de 1.53, y menor a la que teníamos al 31 de diciembre de 2018, que era de 1.67. Al cierre de diciembre de 2019 el capital de Trabajo sumaba B/. 51,317,443, superior al del 30 de septiembre que era de B./ 47,867,925, y mayor al del 31 de diciembre de 2018 que era de B/. 46,108,741. Durante el cuarto trimestre del año 2019 el índice de liquidez se mantuvo muy positivo, reflejando que la empresa tiene amplia capacidad para hacerle frente a sus obligaciones financieras a corto plazo.

Al 31 de diciembre 2019 el total del Activo Circulante era de B/. 138,111,830, representando una reducción de B/. 56,796 comparado con el trimestre anterior que era de B/. 138,168,626, y un incremento de B/. 23,121,009, sobre el saldo al del 31 de diciembre de 2018, que sumaba B/. 114,990,821. El nivel del activo circulante se ha mantenido muy positivo.

Nuestros activos corrientes se afectan principalmente por el efectivo; las cuentas por cobrar clientes; el valor de los inventarios de viviendas terminadas, y las construcciones en proceso. Al 31 de diciembre 2019 el monto del efectivo era de B/. 6,391,729, superiores a los del trimestre anterior que sumaron B/. 4,546,449, y a los B/. 2,279,508 que teníamos al 31 de diciembre de 2018.

El valor de las unidades de viviendas terminadas, y en proceso de construcción al 31 de diciembre 2019, ascendieron a la suma de B/. 110,292,144, menor a los del trimestre anterior que fueron B/. 112,879,866, y mayores a los del 31 de diciembre de 2018 que sumaban B/. 91,997,006.

Desglosando en detalle tenemos que el valor de las construcciones en proceso al 31 de diciembre 2019 era de B/. 80,801,542, comparado con el trimestre anterior que sumaban B/. 84,359,203, y las del 31 de diciembre de 2018 que ascendían a B/. 65,514,634. Las viviendas terminadas en inventario al 31 de diciembre 2019 tenían un valor de B/. 29,490,602, comparadas con las del trimestre anterior que sumaban B/. 28,520,663, y las que teníamos al 31 de diciembre de 2018 que eran B/. 27,482,372. Las cuentas por cobrar a clientes pendientes al 31 de diciembre 2019 sumaban B/. 10,505,549, y corresponden en su gran mayoría a las hipotecas por cobrar de los compradores de viviendas. Luego que se entregan las viviendas, y se firman las escrituras de compra-venta requeridas, estas se presentan al Registro Público. Luego de inscritas las escrituras, se envían a los bancos correspondientes para el pago de las hipotecas de los clientes. Este proceso de pago es muy rápido, y los saldos pendientes se reflejan como cuentas por cobrar a clientes. Al 30 de septiembre de 2019 el saldo de las cuentas por cobrar sumaba B/. 10,475,933, y al 31 de diciembre de 2018 era de B/. 10,943,852. El movimiento de esta cuenta refleja el volumen de las viviendas entregadas trimestralmente.

El total del Pasivo Corriente al 31 de diciembre 2019 era de B/. 86,794,387, menor al del 30 de septiembre que era de B/. 90,300,701, y mayor al del 31 de diciembre de 2018, que fue de B/. 68,882,080. Esta disminución en el Pasivo Corriente durante el cuarto trimestre, resulta por la reducción en las obligaciones que se contrataron para financiar las construcciones en proceso que disminuyeron durante ese periodo, y la disminución del saldo de dividendos por pagar.

Al 31 de diciembre de 2019 el total de los préstamos; obligaciones bancarias; y valores emitidos por pagar a corto plazo, sumaron B/. 58,918,951, reflejando una reducción de B/. 682,383, comparado con el saldo de B/. 59,601,334 adeudado al 30 de septiembre 2019. Al 31 de diciembre de 2018 el total de esta deuda era de B/. 48,605,354.

El saldo de las cuentas por pagar a los proveedores al 31 de diciembre 2019 era de B/. 3,413,453 comparado con el saldo al 30 de septiembre de 2019, que sumaba B/. 4,308,629 y a lo adeudado al 31 de diciembre de 2018, que era de B/. 2,949,434. La empresa mantiene como política darles cumplimiento a sus compromisos en los términos pactados, por lo cual el movimiento de las cuentas por pagar refleja estos términos y el nivel de actividad realizada durante el periodo.

Los índices de liquidez del Grupo SUCASA continúan siendo muy positivos al 31 de diciembre de 2019, y no prevemos situaciones adversas, a corto o mediano plazo, que pudieran afectarlos en forma importante.

B. Recursos de Capital

Al 31 de diciembre 2019 el valor del patrimonio de los accionistas sumaba B/. 149,339,009, reflejando un incremento sobre lo reportado al 30 de septiembre que sumó B/. 144,915,485, y al 31 de diciembre de 2018 que era de B/. 146,775,005. El aumento en el valor del patrimonio de los accionistas durante el cuarto trimestre de 2019, se debe a las utilidades netas obtenidas, menos los dividendos pagados a los accionistas.

El valor total de los activos al 31 de diciembre de 2019, sumaba B/. 288,313,864, representando una disminución de B/. 1,315,077 (0.45%), comparado con el del 30 de septiembre que era de B/. 289,628,941. El total de los activos al diciembre de 2018, sumaban B/. 267,784,120. Esta reducción durante el cuarto trimestre 2019 obedece principalmente a la disminución de las construcciones en proceso y en las cuentas por cobrar netas.

Al 31 de diciembre de 2019 el valor neto de las Propiedades de Inversión sumaba B/. 76,838,103, comparado con B/. 76,838,103 al 30 de septiembre, y B/. 77,429,418 que teníamos a finales del año anterior. Al 31 de diciembre de 2019 el Efectivo B/. 6,391,729, reflejando un incremento de B/. 1,845,280, sobre los del trimestre anterior que eran de B/. 4,546,449, y un aumento de B/. 4,112,221 sobre los B/. 2,279,508 que teníamos al 31 de diciembre 2018. Este incremento en el efectivo durante el año 2019, refleja la venta de las acciones del Grupo UNESA que teníamos en Grupo Centenario de Inversiones, S.A. (Banco Panamá) por la suma de B/. 15,391,264.

Las cuentas por cobrar al 31 de diciembre de 2019 sumaban B/. 54,544,724, reflejando B/. 675,123 menos de lo que teníamos al 30 de septiembre que era B/. 55,219,847, y B/. 1,949,174 menos que el saldo al 31 de diciembre de 2018 que era de B/. 56,493,898,

El valor de los Inmuebles, Mobiliarios y Equipos era de B/. 26,533,370, al 31 de diciembre de 2019; B/. 622,023 menos de los B/. 27,155,393 que teníamos al 30 de septiembre; y B/. 2,397,887 más bajos que los B/. 28,931,257 que reflejamos al 31 de diciembre del año anterior. Durante el año 2019 no se hicieron nuevas inversiones en estos activos, por lo que las disminuciones de sus valores reflejan los cargos por depreciación.

El valor de los inventarios al 31 de diciembre 2019 era de B/. 117,276,126, representando una reducción de B/. 1,505,513 comparado con el saldo que teníamos al 30 de septiembre, que sumaba B/. 118,781,639; y B/. 18,530,143 por encima de los B/. 98,745,983 que reflejamos al 31 de diciembre del año 2018.

El total de los pasivos al 31 de diciembre de 2019 sumaron B/. 138,974,855 representando una disminución de B/. 5,738,601 (3.97%) comparado con lo reportado al 30 de septiembre, que fue de B/. 144,713,456; y superiores en B/. 17,965,740 (14.85%) al cierre de diciembre 2018 que eran de B/. 121,009,115. Los pasivos netos disminuyeron durante el cuarto trimestre debido a que los

préstamos y bonos por pagar se redujeron reflejando que las construcciones en proceso bajaron durante el último trimestre de 2019 y los dividendos por pagar disminuyeron.

Al 31 de diciembre 2019 el total de las cuentas por pagar sumaba B/. 20,251,549, reflejando una reducción de B/. 3,017,752 (12.97%) sobre lo adeudado al 30 de septiembre que era de B/. 23,269,301; y B/. 7,842,938 (63.21%) más alto que el saldo por pagar al 31 de diciembre que sumaba B/. 12,408,611. La disminución en los saldos de las cuentas por pagar durante el cuarto trimestre, resulta por la reducción de los dividendos por pagar.

El saldo de los arrendamientos financieros, que era de B/. 2,557,047 al 31 de diciembre 2018; y de B/. 2,246,731 al 30 de septiembre 2019; se redujo a B/. 1,929,123 para el 31 de diciembre 2019, reflejando el pago de las mensualidades acordadas y que no se han adquirido nuevos equipos.

Los montos de los Bonos por pagar al 31 de diciembre 2019 sumaron B/. 39,168,521, reflejando una reducción de B/. 1,043,105 (2.59%), comparado con lo adeudado al 30 de septiembre que era de B/. 40,211,626; y una disminución de B/. 9,910,098 (20.19%) del saldo pendiente al 31 de diciembre de 2018 que ascendía a B/. 49,078,619. Esta disminución confirma que durante este año no se han realizado inversiones en compra de terrenos, u otros activos fijos, que se financian a largo plazo.

Al 31 de diciembre de 2019, el total de los préstamos por pagar sumaban B/. 68,366,734, reflejando una reducción de B/. 1,482,981 (2.12%) comparado con lo que teníamos pendiente al 30 de septiembre, que era B/. 69,849,715; y B/. 17,818,551 (35.25%) más alto que el saldo adeudado al 31 de diciembre de 2018 que sumaba B. 50,548,183. Estos saldos reflejan principalmente el volumen de las construcciones que teníamos en proceso.

La porción del pasivo correspondiente a la deuda financiera a corto y largo plazo representó el 77.38% del total del pasivo al 31 de diciembre 2019, muy similar al 30 de septiembre que era el 76.05%; y menor al 31 de diciembre de 2018 que representaba el 82.33%.

El grupo SUCASA financia sus operaciones mediante préstamos otorgados por varios bancos locales; con la emisión Valores Comerciales Negociables; y Bonos a largo plazo, los cuales se colocan en el mercado de valores. Los financiamientos bancarios a corto plazo, y los VCN, se utilizan para cubrir las necesidades de Capital de Trabajo. Los préstamos bancarios a largo plazo, y los Bonos, se emiten para financiar las compras de terrenos y otras inversiones en activos fijos.

Al 31 de diciembre de 2019 teníamos suficientes facilidades de crédito disponibles para financiar el desarrollo de nuestras actividades proyectadas a corto y mediano plazo. Además, no prevemos ninguna situación que afecte, de manera adversa, la disponibilidad de fondos en el sistema bancario, ni la liquidez del mercado de valores.

La razón deuda/patrimonio al 31 de diciembre era de .93 menor al 30 de septiembre que era 1, y mayor a la que reflejamos al 31 de diciembre 2018, que era .82. Estos índices son muy positivos, y reflejan la estrategia financiera de SUCASA, que es conservadora.

En el caso de inversiones importantes en compra de terrenos para la construcción de proyectos de viviendas, que se mantendrán en inventario por varios años sin desarrollar, se financian mediante la emisión de acciones comunes tipo B, para no afectar la liquidez de la empresa, situación que no ocurrió durante el cuarto trimestre de 2019.

C) Resultado de las Operaciones

RESULTADOS CONSOLIDADOS:

Nuestros ingresos totales para el cuarto trimestre del año 2019 sumaron B/. 29,602,666 lo cual representó un pequeño aumento de 3.3% al compararlos con los del trimestre anterior, que ascendieron a B/. 28,656,477. Los ingresos trimestrales fluctúan durante el año dependiendo de los

resultados de las diferentes unidades de negocios, algunas de las cuales tienen ciclos operativos diferentes. Nuestras actividades fueron afectadas por el entorno económico del país, que tuvo un crecimiento muy lento durante el año 2019.

Durante el cuarto trimestre los ingresos por venta de Viviendas y Hoteles aumentaron. Las utilidades netas correspondientes cuarto trimestre del año 2019 sumaron B/. 4,423,524 lo cual representó una disminución de 7.57%, al compararlas con las del trimestre anterior, que fueron de B/. 4,785,967. Durante el cuarto trimestre del año 2019 la unidad de Vivienda fue la que mayor contribución aportó a la utilidad consolidada del Grupo y los Hoteles reflejaron pérdidas durante el cuarto trimestre de 2019.

Durante el cuarto trimestre de 2019 las utilidades netas consolidadas de las diferentes unidades de negocios representaron el 14.94% de los ingresos totales, menor al trimestre anterior que fueron el 16.70%. Los márgenes operativos de las distintas unidades de negocios son diferentes, por lo que afectan los resultados consolidados en la medida que se incrementen o disminuyan sus ingresos; aumenten sus costos operativos; o que reflejen pérdidas en sus operaciones.

VIVIENDAS:

Las ventas totales de viviendas correspondientes al cuarto trimestre del año 2019 ascendieron a B/. 28,170,632, muy similares a las del trimestre anterior, que sumaron B/. 27,394,476. Las ventas reflejadas trimestralmente corresponden a las viviendas que efectivamente son entregadas a sus compradores durante ese periodo. A partir del cuarto trimestre de 2019 las actividades de venta y alquiler de equipos se reflejan bajo la unidad de Viviendas, por ser actividades relacionadas. Tradicionalmente la entrega de viviendas es más baja durante los dos primeros trimestres, y se incrementa para finales de año, lo cual refleja el ciclo normal de la construcción. A inicios de año, aprovechando la estación seca, se desarrollan los trabajos de movimiento de tierra y urbanización, y para mediados de año se incrementa la construcción de las viviendas. Este ciclo puede variar en la medida que se atrase la construcción, y entrega de las viviendas, por demoras en las aprobaciones de los permisos, planos, y actas requeridos por las instituciones públicas nacionales y municipales. Las viviendas se reflejan como ventas cuando efectivamente se entregan al cliente, lo cual no ocurre en muchos casos cuando la casa se termina, sino al obtenerse los permisos de ocupación. Los trámites para lograr la aprobación de todas las autorizaciones y permisos requeridos para entregar las viviendas, en ocasiones son lentos, por lo que las ventas de viviendas que estamos reflejando ya no corresponden necesariamente al ciclo normal de la construcción.

La venta de viviendas representó el 95.16% del total de los ingresos del Grupo SUCASA, correspondientes al cuarto trimestre del año 2019.

Las utilidades netas obtenidas por la venta de viviendas durante el cuarto trimestre de 2019, ascendieron a B/. 5,302,262, lo cual representó una disminución de 5.78% al compararlas con las del trimestre anterior, que sumaron B/. 5,627,715. El margen de utilidad neta durante el cuarto trimestre del año 2019 fue de 18.82%, inferior al del trimestre anterior que fue de 20.54%. El margen de utilidad neta se afecta dependiendo del volumen de las construcciones, y por la composición de los valores de las viviendas que se entregan durante el trimestre. La actividad de viviendas tiene gastos fijos altos, por lo que las diferencias entre las ventas y utilidades, no son proporcionales. En la medida que se reducen las ventas de las viviendas, los márgenes de utilidad disminuyen en mayor proporción. Y en el caso contrario, en la medida que se incrementan los ingresos, las utilidades aumentan en mayor escala. Sin embargo, durante el año 2019 se ha notado una baja en la demanda de viviendas en algunos niveles, resultado del excedente de inventarios en el mercado, y por la caída en la demanda consecuencia de la desaceleración económica que afecta

al país. Bajo este escenario, y para mantener el volumen de nuestras ventas, hemos tenido que reducir los precios de algunas viviendas, o realizar promociones especiales para incentivar la venta, situación que se reflejó en el cuarto trimestre.

Durante el cuarto trimestre del año 2019 la utilidad neta correspondiente a la venta de viviendas (B/. 5,302,262) representó el 119.87% del total de las utilidades del Grupo SUCASA (B/. 4,423,524).

HOTELES:

Los ingresos de nuestros hoteles durante el cuarto trimestre del año 2019 fueron de B/. 1,432,034, lo cual representó un aumento de 13.47%, al compararlos con los del trimestre anterior que sumaron B/. 1,262,001. Los ingresos de los hoteles dependen de la temporada turística, que para finales de año comienza a mejorar. Sin embargo, a nivel nacional los ingresos de los hoteles se mantienen todavía muy bajos, reflejando la situación del mercado turístico que continúa contraído afectando la ocupación y las tarifas de los hoteles.

La ocupación promedio de nuestro Hotel Radisson ubicado en Amador fue de 49% durante el cuarto trimestre del 2019, representando un incremento de 6% al compararla con la del trimestre anterior que fue de 43%. La tarifa promedio para el cuarto trimestre de 2019 fue de B/. 71.32, superior a la del trimestre anterior que fue de B/. 69.62.

En el Hotel "Playa Tortuga", ubicado en Isla Colón, Bocas del Toro, la ocupación promedio durante el cuarto trimestre 2019 fue de 36%, también igual a la del trimestre anterior. La tarifa promedio de ese hotel durante el cuarto trimestre de 2019 fue de B/.91.05, superior a la del trimestre anterior que fue de B/. 85.68. Es conveniente mencionar que la ocupación del hotel de Bocas del Toro es la que más varía dependiendo de la temporada turística.

Los ingresos de los hoteles representaron el 4.84% del total de los ingresos del Grupo SUCASA correspondientes al cuarto trimestre del año 2019.

La actividad hotelera tuvo una pérdida de B/. 878,738 durante el cuarto trimestre del año 2019, muy similar a la del trimestre anterior que fue de B/. 841,748. Durante el cuarto trimestre de 2019 todos nuestros hoteles reflejaron pérdidas.

Las pérdidas de los hoteles representaron el 19.87 % de las utilidades netas del Grupo SUCASA, correspondientes al cuarto trimestre del año 2019. Durante el cuarto trimestre del año 2019 la actividad Hotelera tuvo un margen operativo negativo neto de 61.36%, similar al del trimestre anterior que fue de 66.70%.

A partir del mes de julio de 2018 nuestro del hotel ubicado en Amador está operando bajo la franquicia Radisson. Proyectamos que bajo esta marca nos beneficiaremos, a mediano plazo, por el incremento de visitantes que se espera en el área resultado de la apertura próximamente del nuevo centro de convenciones, y del puerto de cruceros que se construye.

D) Análisis de Perspectivas

El crecimiento económico del país se continuó desacelerando durante el año 2019, afectado negativamente tanto por factores externos como internos. Durante el tercer trimestre de 2019 el Producto Interno Bruto aumentó en 2.7%, la tasa de crecimiento más baja registrada desde el año 2009. Entre los sectores de la economía que impulsaron el crecimiento durante ese período se destacaron las actividades de minas y canteras que aumentaron en 83%: el sector primario que se

incrementó en 10.1%; intermediación financiera; salud privada, y comercio. Por el lado negativo el sector construcción, considerado uno de los grandes generadores de empleos a nivel nacional, reportó una disminución de 2.6% comparado con el mismo trimestre del año 2018. De igual manera el sector de Hoteles y Restaurantes reportó una reducción de 3.6% comparado con igual periodo del año anterior. La tasa de crecimiento del PIB acumulada al 30 de septiembre era 2.9%. Se espera una mejoría en el desempeño económico durante el cuarto trimestre, por lo que se proyecta un crecimiento económico de 3.5% para el año 2019 y de 3.8% para el 2020. Al crecer la economía por debajo de su potencial (5.5%) la tasa de desempleo continuará aumentando. La tasa de desempleo que era del 4.8% en el año 2014 se incrementó al 7.1% para el mes de agosto 2019.

Al mes de septiembre 2019 el Índice Mensual de Actividad Económica (IMAE) tuvo un crecimiento acumulado de 3.26%. La economía está siendo afectada por una reducción en el consumo interno, y una desaceleración en la demanda externa. Según informa el Banco Mundial el crecimiento económico ha venido disminuyendo a nivel internacional, lo cual reduce la demanda por nuestros productos y servicios.

Esta desaceleración económica está afectando al comercio mundial de mercancías, que se estima crecerá en 1.2% durante el año 2019, 0.4% menos que el año anterior. La disminución en el comercio mundial afecta las operaciones del Canal de Panamá y las actividades portuarias.

Otro factor externo que está afectando la economía panameña es la apreciación del dólar. Como resultado de esta situación, el valor de los bienes y servicios se encarecen, perjudicando las operaciones de la Zona Libre de Colón y a la exportación de productos y servicios. La valorización del dólar también impacta negativamente la actividad turística, al volverse el país más caro para los visitantes.

La recaudación acumulada del ITBMS se redujo en 3.2% al mes de octubre de 2019, reflejando una desaceleración en el consumo. La generación de energía eléctrica aumentó en 2.9% al mes de octubre.

La importación de bienes acumulada al mes de septiembre aumentó en 0.3%. La exportación de bienes se incrementó en 3.1% al mes de septiembre, reflejando las exportaciones de cobre de Minera Panamá.

En el caso del Sector Logístico, que es el que ha estado impulsando la economía, su crecimiento ha sido lento durante el año 2019. Así tenemos que el tránsito de naves por el Canal se incrementó en 1.8%; el monto del tonelaje se incrementó en 6.9%; los peajes se incrementaron en 4.9%; y el movimiento de Contenedores en los puertos subió en 4.2% al 31 de octubre.

La situación fiscal se ha estado deteriorando durante los primeros meses del año 2019. El total de los ingresos tributarios disminuyeron en 1.9%, y los no tributarios se redujeron en 16.3% al mes de octubre 2019. Se esperaba una reactivación económica a partir del mes de junio con la instalación del nuevo gobierno, el cual anunció que cancelaría B/. 1,500, millones en deudas acumuladas a proveedores y contratistas. Para obtener los fondos requeridos el gobierno colocó exitosamente bonos B/. 2,000 millones en los mercados internacionales. Sin embargo, las disminuciones en las recaudaciones fiscales han obligado al gobierno a reducir el presupuesto del año 2020, afectando las inversiones públicas, y reduciendo el crecimiento proyectado.

Para el año 2019 se estima que el Producto Interno Bruto tendrá un crecimiento real de 3.8%, muy similar al de 2018 que aumentó en 3.7%, pero menor al de años anteriores. Se proyecta que la inflación se reducirá en 0.3%, y que la tasa de desempleo subirá al 7.9%, superior a la de los últimos nueve años. A mediano plazo se estima que el PIB estará creciendo en 5.5%, de incrementarse la actividad turística, y por la implementación del mecanismo de Asociaciones Publico Privadas (APP)

que permitiría el desarrollo de nuevos proyectos financiados por la empresa privada, con la participación del Estado.

No todas las actividades económicas tienen igual peso en la formación del Producto Interno Bruto. Las más importantes son las que mayor impacto tienen en el crecimiento económico del país. Así tenemos que el Comercio es la que tiene mayor peso en la economía del país, al representar el 18.2% del PIB. Le siguen en importancia; la Construcción que representa el 16.6% del Producto Interno Bruto; Transporte y Comunicaciones con 13.7%; mientras que la actividad de Hoteles y Restaurantes solo representó el 2.2% del PIB.

Al mes de septiembre del año 2019, las reexportaciones de la Zona Libre de Colon disminuyeron en 15%. Al mes de septiembre los saldos de los depósitos internos del sistema bancario aumentaron en 6.3%, y el saldo de los préstamos internos se incrementaron en 2.5%. Desglosando el saldo de los préstamos tenemos que los de Comercio aumentaron en 1.0%, y los de Construcción disminuyeron en 1.2%.

Los ingresos del Grupo SUCASA del cuarto trimestre del año 2019 correspondieron a actividades relacionadas con la construcción y hospitalidad, por lo que vamos a revisar cuales son las perspectivas económicas que se están presentando para dichas actividades. Las unidades que desarrollan negocios relacionados con estos sectores corresponden a la venta de viviendas y hoteles. Durante el año 2018 la construcción tuvo un crecimiento del 3.2%, impulsado por la inversión pública, mientras que la inversión del sector privado se redujo a la mitad. Durante el año 2019 el crecimiento del sector construcción ha sido aún más lento que el año anterior debido al bajo crecimiento económico, y por la difícil situación fiscal del gobierno que limita su capacidad de realizar inversiones importantes en obras de infraestructura; y que en el sector privado tenemos exceso de inventario de viviendas terminadas, oficinas, y locales comerciales.

Para el año 2020 proyectamos un crecimiento lento en las inversiones del sector privado en la construcción de viviendas, que estará concentrada en la construcción de unidades para los sectores de niveles económicos medios-bajos. Según encuesta realizada entre los asistentes a la feria EXPOVIVIENDA 2019, realizada por la CAPAC; el 63% tenían ingresos familiares entre B/. 500 y B/. 1,000; el 30% tenían ingresos entre B/. 1,001 y B/. 1,500; y el 7% tenían ingresos mayores. El 82% de los encuestados informaron que buscaban una vivienda con valores entre los B/. 41,000 a B/. 80,000; y el 16% buscaban una con valores entre los B/. 81,000 y B/. 120,000, lo cual refleja que la demanda se concentra en viviendas de niveles medios-bajos, actualmente beneficiados por la ley de intereses preferenciales. Durante la mencionada feria EXPOVIVIENDA 2019 los bancos asistentes aprobaron 1,715 préstamos hipotecarios, de los cuales 1,413 (84%) correspondían a viviendas con precios inferiores a los B/. 120,000, y 218 (13%) se otorgaron para financiar la compra de viviendas con valores entre las B/120,001 y B/. 180,000. Lo anterior confirma que la demanda de viviendas se concentra en unidades con valores menores a los B/. 180,000.

Según informes de la Contraloría General de la República, el total de los permisos de construcción aprobados a nivel nacional, al mes de octubre del año 2019, sumaron 1,867,895 metros cuadrados, reflejando una disminución de 5.3% comparado con los del año anterior. Los permisos de construcción aprobados en la ciudad de Panamá al mes de octubre 2019, sumaron 965,027 metros cuadrados, lo cual representó una reducción de 14.6% al compáralo con los del año anterior. Para el resto del país los permisos de construcción aprobados correspondían a 902,868 metros cuadrados, lo cual representó un incremento de 7.3% comparados con los del año anterior. Para el mes de octubre 2019 la producción acumulada de concreto fue de 995,123 metros cúbicos, lo cual representó una reducción de 15.1%, al compararlo con igual periodo del año anterior. Al mes de noviembre 2019 se habían producido 1,109 miles de toneladas métricas de cemento, reflejando una disminución

de 16.7% sobre lo producido a esa misma fecha del año anterior. Debemos resaltar que la producción de concreto, y cemento, reflejan el consumo de estos productos en las construcciones que ya se están realizando, mientras que los permisos de construcción indican las construcciones que se proyectan desarrollar en el futuro. Sin embargo, los índices que hemos presentado reflejan que la actividad de la construcción está disminuyendo. Las estadísticas anteriores indican que los volúmenes de obras que están en construcción se han reducido, y que las que se proyectan desarrollar en el futuro también son menores.

El sector de Hoteles y Restaurantes se redujo en 3.8% durante el año 2018, reflejando la disminución de visitantes a nuestro país. Al 31 de diciembre de 2018 entraron al país 2,368,000 turistas, lo cual reflejó una disminución del 5.8% comparado con el año anterior. Esta situación afectó aún más la ocupación promedio de los hoteles que se redujo a 42% a diciembre de 2018. Esta es la primera vez en 14 años que la ocupación promedio hotelera cerró un año por debajo del 45%. Durante los meses de enero y febrero de 2019 se incrementó el número de visitantes al país, resultado de las actividades relacionadas con la Jornada Mundial de la Juventud, y la visita del Papa Francisco. A partir del mes de marzo la entrada de visitantes ha continuado reduciéndose. Al mes de septiembre de 2019 habían entrado al país 1,668,000 de visitantes, lo cual representó una reducción de 1.5% al compararlo con igual periodo del año anterior. El Director de la Autoridad de Turismo proyecta que para final del año 2019 habrán entrado al país igual cantidad de visitantes que el año anterior. La Autoridad de Turismo (ATP) no ha contado con una campaña continua de promoción internacional desde hace varios años, lo cual afectó la actividad turística del país. Esta situación ha cambiado con la creación del Fondo de Promoción Turística Internacional que ya inició su campaña de promoción, con lo que se espera que la entrada de visitantes se incremente en 10% para el año 2020. Además, esta cifra pudiera llegar hasta el 15% considerando acuerdos de promoción que se están suscribiendo con operadores turísticos internacionales, y por los suscritos con varias aerolíneas para promover vuelos chárteres desde Colombia, Ecuador, Canadá y Costa Rica.

Se anunció también que además de los productos turísticos tradicionales como, playa, compras, ecoturismo, etc... el Fondo apoyará el segmento de congresos y convenciones. La Asociación de Congresos y Convenciones Internacionales (ICCA) acordó fijar su sede en Panamá por los próximos tres años. En adición, Panamá será sede en el 2021 y 2022 de la Feria Internacional del Mercado de Reuniones y Viajes de Incentivo de América Latina y el Caribe (FIEXPO).

La Autoridad de Turismo de Panamá informó que está promoviendo la salida de cruceros desde el nuevo puerto que se construye en Amador, mediante el reembolso de los peajes que pagan los barcos por cruzar el canal de Panamá. Ya se firmó un acuerdo en este sentido con la empresa NCL Bahamas Ltd. Propietaria de la línea de cruceros Norwegian.

Con todas estas iniciativas que están implementando el Fondo de Promoción Turística Internacional y la Autoridad de Turismo, se espera que la llegada de visitantes se incremente a mediano plazo.

La terminación del nuevo Centro de Convenciones de Amador se ha ido retrasando, y se espera que será entregado en el mes de diciembre de 2019. La operación de este centro estará a cargo de la compañía norteamericana SMG, la cual todavía no había recibido la orden de proceder. La coordinación de las convenciones a nivel internacional, puede demorar hasta dos años, por lo que se proyecta que durante el año 2020 el nuevo Centro de Convenciones no será utilizado a su máxima capacidad. Por otro lado, se anunció que el nuevo puerto de cruceros que se construye en Isla Perico, el primero sobre el litoral pacífico, se terminará en octubre de 2019. Sin embargo, falta por completar el proceso para licitar el contrato de mantenimiento y operación del puerto, por lo que no se espera que esté funcionando a capacidad durante este año.

Al mes de julio de 2019 el gasto Turístico acumulado se había reducido en 2.3% al compararlo con igual periodo del año anterior. En el mes de agosto 2019 la ocupación acumulada en los hoteles de primera en la Ciudad de Panamá aumentó en 0.2%, mientras que la ocupación en los hoteles de segunda disminuyó en 1.6%. Se consideran hoteles de primera aquellos que tienen más de 100 habitaciones, con servicios completos de salones y otras amenidades.

La desaceleración en el crecimiento económico, y la disminución en la cantidad de turistas que están llegando al país, también está afectando la actividad de los restaurantes. Según la asociación de Restaurantes de Panamá las ventas de los restaurantes se han reducido en un 40%. Debido a la disminución de visitantes en áreas turísticas como el Casco Antiguo, algunos restaurantes se han reubicado en otros sectores buscando mayor clientela. Muchos restaurantes para atraer clientela están ofreciendo menús especiales a precios muy reducidos, lo cual afecta su rentabilidad.

II PARTE INFORMES FINANCIEROS

Se adjunta al presente informe el Estado Financiero Trimestral de Sociedad Urbanizadora del Caribe, S. A

III PARTE INFORMES FINANCIEROS DE GARANTES O FIADORES

Unión Nacional de Empresas, S. A. es el garante de las emisiones de Sociedad Urbanizadora del Caribe, S. A., su estado financiero fue entregado a la Superintendencia de Mercado de Valores y se encuentra en la página web de Grupo UNESA.

IV PARTE CERTIFICACION DEL FIDUCIARIO

Se adjunta al presente informe los certificados de los fiduciarios que a continuación se detallan:

FIDUCIARIO	EMISOR	MONTO
BGT TRUST, INC.	Sociedad Urbanizadora del Caribe, S. A.	10,000,000
BGT TRUST, INC.	Sociedad Urbanizadora del Caribe, S. A.	40,000,000
Banistmo Investment Corporation S. A.	Sociedad Urbanizadora del Caribe, S. A.	12,000,000
MMG TRUST S. A.	Sociedad Urbanizadora del Caribe, S. A.	20,000,000
MMG TRUST S. A.	Sociedad Urbanizadora del Caribe, S. A.	45,000,000



V PARTE
DIVULGACIÓN

Este Informe está disponible para su consulta en la siguiente dirección www.unesa.com a partir del día 29 de febrero 2020.

Representante legal



Ing. Guillermo E. Quijano Jr.
Presidente

**SOCIEDAD URBANIZADORA DEL
CARIBE, S. A. Y SUBSIDIARIAS**
(Subsidiaria 100% de Unión Nacional
de Empresas, S. A.)
(Panamá, República de Panamá)

Estados Financieros Consolidados y Anexos

31 de diciembre de 2019

(Estados Financieros No Auditados)

SKM

SOCIEDAD URBANIZADORA DEL CARIBE, S. A. Y SUBSIDIARIAS
(Subsidiaria 100% de Unión Nacional de Empresas, S. A.)
(Panamá, República de Panamá)

Índice del contenido

Informe del Contador Público Autorizado

Estado consolidado de situación financiera
Estado consolidado de resultados
Estado consolidado de cambios en el patrimonio
Estado consolidado de flujos de efectivo
Notas a los estados financieros consolidados

Anexo

Anexo de consolidación – información sobre la situación financiera.....	1
Anexo de consolidación – información sobre los resultados.....	2

ARKH -K

INFORME DEL CONTADOR PÚBLICO AUTORIZADO

Hemos revisado los estados financieros interinos consolidados de Sociedad Urbanizadora del Caribe, S. A. y Subsidiarias (el "Grupo") al 31 de diciembre de 2019, que comprenden el estado consolidado de situación financiera y los estados consolidados de resultados, cambios en el patrimonio, y flujos de efectivo por el año terminado en esa fecha, y notas, que comprenden un resumen de políticas contables significativas y otra información explicativa.

La administración es responsable de la preparación y presentación razonable de estos estados financieros consolidados de conformidad con las Normas Internacionales de Información Financiera.

Basados en nuestra revisión, los estados financieros interinos consolidados al 31 de diciembre de 2019, fueron preparados conforme a las Normas Internacionales de Información Financieras.


Roberto Kao M. 
C.P.A. 1550

SOCIEDAD URBANIZADORA DEL CARIBE, S. A. Y SUBSIDIARIAS
(Subsidiaria 100% de Unión Nacional de Empresas, S. A.)
(Panamá, República de Panamá)

Estado consolidado de situación financiera

Al 31 de diciembre de 2019

(Expresado en balboas)

<u>Activo</u>	<u>Nota</u>	<u>2019</u>	<u>2018</u>
Efectivo y equivalentes de efectivo	7,8	6,391,729	2,279,508
Cuentas por cobrar:			
Clientes	26	10,505,549	10,943,852
Compañías afiliadas	7	42,280,680	44,167,739
Partes relacionadas	7	227,626	213,457
Varias		<u>1,567,261</u>	<u>1,200,242</u>
		54,581,116	56,525,290
Menos reserva para cuentas incobrables	26	<u>(36,392)</u>	<u>(31,392)</u>
Cuentas por cobrar, neto		<u>54,544,724</u>	<u>56,493,898</u>
Inventarios:			
Unidades de viviendas terminadas	16	29,490,602	27,482,372
Costos de construcción en proceso	9	80,801,542	64,514,634
Terrenos	13,14	4,573,607	4,497,465
Materiales, equipos y respuestos		2,141,423	1,957,962
Otros		<u>268,952</u>	<u>293,550</u>
Total de inventarios		<u>117,276,126</u>	<u>98,745,983</u>
Inversión en bonos y acciones, neto	10	124,591	141,519
Gastos pagados por adelantado		2,002,887	1,639,171
Propiedades de inversión, neto	11,13,14	76,838,103	77,429,418
Inmuebles, maquinaria, mobiliario y equipo, neto	12,13,14,17	26,533,370	28,931,257
Activos-derecho de uso	5	2,796,352	0
Depósitos en garantía		266,889	721,739
Otros activos		1,539,093	1,401,627
Total de activos		<u><u>288,313,864</u></u>	<u><u>267,784,120</u></u>

Véanse las notas que acompañan a los estados financieros consolidados.

<u>Pasivo y Patrimonio de los Accionistas</u>	<u>Nota</u>	<u>2019</u>	<u>2018</u>
Préstamos y valores comerciales rotativos por pagar	7,13	68,366,734	50,548,183
Cuentas por pagar:			
Proveedores	15	3,413,453	2,949,434
Compañías afiliadas	7	9,579,298	6,326,263
Dividendos por pagar	7	3,015,467	384,967
Otras		<u>4,243,331</u>	<u>2,747,947</u>
Total de cuentas por pagar		<u>20,251,549</u>	<u>12,408,611</u>
Gastos acumulados por pagar		1,811,254	1,737,311
Ingresos diferidos		66,682	40,866
Intereses acumulados por pagar sobre bonos		171,425	157,590
Depósitos de clientes	16	4,402,780	4,480,528
Obligaciones bajo arrendamiento financiero	17	1,929,123	2,557,407
Pasivo arrendamiento	5	2,806,787	0
Bonos por pagar:			
Valores emitidos	14	39,264,616	49,233,381
Menos costos de emisión		<u>(96,095)</u>	<u>(154,762)</u>
Bonos por pagar, neto		<u>39,168,521</u>	<u>49,078,619</u>
Total del pasivo		<u>138,974,855</u>	<u>121,009,115</u>
Compromisos	23		
Patrimonio de los accionistas:			
Acciones nominativas con valor nominal de B/.1.00 cada una. Autorizadas 840,100; emitidas y en circulación 840,100 en 2019 y 2018		840,100	840,100
Capital adicional pagado		71,718	71,718
Descuento en ventas de acciones		(34,388)	(34,388)
Utilidades no distribuidas		148,994,560	146,430,556
Escisión en la inversión		<u>(532,981)</u>	<u>(532,981)</u>
Total de patrimonio de los accionistas		<u>149,339,009</u>	<u>146,775,005</u>
Total de pasivos y patrimonio		<u><u>288,313,864</u></u>	<u><u>267,784,120</u></u>

SOCIEDAD URBANIZADORA DEL CARIBE, S. A. Y SUBSIDIARIAS
(Subsidiaria 100% de Unión Nacional de Empresas, S. A.)
(Panamá, República de Panamá)

Estado consolidado de resultados

Por el año terminado el 31 de diciembre de 2019

(Expresado en balboas)

	<u>Nota</u>	<u>2019</u>		<u>2018</u>	
		<u>Corriente</u>	<u>Acumulado</u>	<u>Corriente</u>	<u>Acumulado</u>
Ventas de bienes y servicios	22	29,602,666	108,548,049	36,614,638	128,856,036
Costo de las ventas		<u>20,356,178</u>	<u>72,497,409</u>	<u>24,283,978</u>	<u>83,446,272</u>
Ganancia bruta en ventas		<u>9,246,488</u>	<u>36,050,640</u>	<u>12,330,660</u>	<u>45,409,764</u>
Otros ingresos de operaciones:					
Ingresos por servicios afiliadas	7	1,081,114	1,524,684	881,846	1,324,932
Ingresos por alquiler		32,774	137,905	45,250	151,602
Otros ingresos (egresos) operacionales	20	134,001	304,621	111,934	408,762
Resultados de las actividades de operación		<u>1,247,889</u>	<u>1,967,210</u>	<u>1,039,030</u>	<u>1,885,296</u>
Gastos de ventas, generales y administrativos	7,19	<u>5,006,733</u>	<u>18,950,766</u>	<u>4,835,888</u>	<u>18,889,212</u>
Utilidad en operaciones		<u>5,487,644</u>	<u>19,067,084</u>	<u>8,533,802</u>	<u>28,405,848</u>
Costos de financiamiento, neto:					
Intereses pagados en financiamientos bancarios	7,13	(105,843)	(450,977)	(146,128)	(721,279)
Intereses pagados sobre bonos	14	(197,349)	(771,679)	(202,546)	(736,693)
Amortización de costos de emisión de bonos		<u>(63,708)</u>	<u>(271,481)</u>	<u>(50,041)</u>	<u>(275,416)</u>
Total de costos financieros, neto		<u>(366,900)</u>	<u>(1,494,137)</u>	<u>(398,715)</u>	<u>(1,733,388)</u>
Utilidad antes del impuesto sobre la renta		<u>5,120,744</u>	<u>17,572,947</u>	<u>8,135,087</u>	<u>26,672,460</u>
Impuesto sobre la renta, estimado	21	<u>(697,220)</u>	<u>(2,008,943)</u>	<u>(725,304)</u>	<u>(2,612,207)</u>
Utilidad neta del periodo		<u>4,423,524</u>	<u>15,564,004</u>	<u>7,409,783</u>	<u>24,060,253</u>
Utilidad neta por acción		<u>5.27</u>	<u>18.53</u>	<u>8.82</u>	<u>28.64</u>

Véanse las notas que acompañan a los estados financieros consolidados.

SOCIEDAD URBANIZADORA DEL CARIBE, S. A. Y SUBSIDIARIAS
(Subsidiaria 100% de Unión Nacional de Empresas, S. A.)
(Panamá, República de Panamá)

Estado consolidado de cambios en el patrimonio

Por el año terminado el 31 de diciembre de 2019

(Expresado en balboas)

	Nota	Acciones comunes	Capital pagado adicional	Descuento en venta de acciones	Utilidades no distribuidas	Escisión en la inversión	Total del patrimonio
Saldo al 1 de enero de 2018		840,100	71,718	(34,388)	132,370,303	(532,981)	132,714,752
Resultado integrales:							
Utilidad neta		0	0	0	24,060,253	0	24,060,253
Total de los resultados integrales		0	0	0	24,060,253	0	24,060,253
Distribuciones a los accionistas							
Dividendos declarados	27	0	0	0	(10,000,000)	0	(10,000,000)
Total de distribuciones a los accionistas		0	0	0	(10,000,000)	0	(10,000,000)
Saldo al 31 de diciembre de 2018		840,100	71,718	(34,388)	146,430,556	(532,981)	146,775,005
Saldo al 1 de enero de 2019		840,100	71,718	(34,388)	146,430,556	(532,981)	146,775,005
Resultado integrales:							
Utilidad neta		0	0	0	15,564,004	0	15,564,004
Total de los resultados integrales		0	0	0	15,564,004	0	15,564,004
Distribuciones a los accionistas							
Dividendos declarados	27	0	0	0	(13,000,000)	0	(13,000,000)
Total de distribuciones a los accionistas		0	0	0	(13,000,000)	0	(13,000,000)
Saldo al 31 de diciembre de 2019		840,100	71,718	(34,388)	148,994,560	(532,981)	149,339,009

Véanse las notas que acompañan a los estados financieros consolidados.



SOCIEDAD URBANIZADORA DEL CARIBE, S. A. Y SUBSIDIARIAS
(Panamá, República de Panamá)

Estado Consolidado de Flujos de Efectivo

Por el año terminado el 31 de diciembre de 2019

(Expresado en Balboas)

		<u>2019</u>	<u>2018</u>
Flujos de efectivo de las actividades de operación			
Utilidad neta		15,564,004	24,060,253
Ajustes por:			
Provisión para cuentas incobrables	26	5,000	0
Depreciación y amortización	12	4,314,229	4,449,117
Costos financieros, neto		1,494,137	1,733,388
Impuesto sobre la renta	21	2,008,943	2,612,207
Ganancia en venta de inversiones		(19,068)	(31,678)
Ganancia en venta de activo fijo, neto		(4,597)	(14,725)
		<u>23,362,648</u>	<u>32,808,562</u>
Cambios en cuentas e hipotecas por cobrar		84,367	914,127
Cambio en inventarios		(14,176,894)	6,946,174
Cambio en otros activos		(2,876,713)	(81,231)
Cambio en cuentas y gastos acumulados por pagar		2,015,191	(1,293,549)
Cambio en otros pasivos		<u>2,759,927</u>	<u>586,462</u>
Efectivo generado por las actividades de operación		<u>11,168,526</u>	<u>39,880,545</u>
Impuesto sobre la renta pagado		(1,974,914)	(2,578,771)
Intereses pagados		<u>(4,970,755)</u>	<u>(5,176,893)</u>
Efectivo neto (usado) provisto en las actividades de operación		<u><u>4,222,857</u></u>	<u><u>32,124,881</u></u>
Flujos de efectivo de las actividades de inversión			
Adquisición de inmuebles, maquinarias, mobiliarios y equipos	12	(1,916,345)	(2,373,960)
Producto de la venta de inmuebles, maquinarias, mobiliarios y equipos		4,600	26,319
Producto de la venta de otras inversiones		35,996	60,406
Cambios en las cuentas por cobrar afiliada		1,887,059	(2,812,352)
Cambios en cuentas por cobrar a partes relacionadas		<u>(14,169)</u>	<u>141,323</u>
Efectivo neto usado en las actividades de inversión		<u><u>(2,859)</u></u>	<u><u>(4,958,264)</u></u>
Flujos de efectivo de las actividades de financiamiento			
Abonos a obligaciones bancarias		(58,905,692)	(66,657,196)
Producto de obligaciones bancarias		76,095,959	55,455,580
Producto neto de la emisión de bonos a largo plazo		2,000,000	2,022,000
Cambio en cuenta por pagar afiliada		3,253,035	2,460,528
Pagos de costos de emisión de bonos		(212,814)	(190,720)
Bonos redimidos y abonos		(11,968,765)	(12,077,810)
Dividendos pagados	27	<u>(10,369,500)</u>	<u>(10,146,000)</u>
Efectivo neto provisto (usado) por las actividades de financiamiento		<u><u>(107,777)</u></u>	<u><u>(29,133,618)</u></u>
Aumento (disminución) en efectivo y equivalentes de efectivo		<u><u>4,112,221</u></u>	<u><u>(1,967,001)</u></u>
Efectivo y equivalentes de efectivo al inicio del año		<u>2,279,508</u>	<u>4,246,509</u>
Efectivo y equivalentes de efectivo al final del año	8	<u><u><u>6,391,729</u></u></u>	<u><u><u>2,279,508</u></u></u>

Véanse las notas que acompañan a los estados financieros.

SOCIEDAD URBANIZADORA DEL CARIBE, S. A. Y SUBSIDIARIAS
(Subsidiaria 100% de Unión Nacional de Empresas, S. A.)
(Panamá, República de Panamá)

Notas a los estados financieros consolidados

(1) Constitución y operaciones

Sociedad Urbanizadora del Caribe, S. A., (la “Compañía” o “Sucasa”) es una sociedad anónima constituida y con domicilio en la República de Panamá que se dedica principalmente al desarrollo de proyectos de vivienda y alquiler de locales comerciales.

Los estados financieros consolidados comprenden a Sociedad Urbanizadora del Caribe, S. A. y sus subsidiarias Hoteles del Caribe, S. A. y Sanno Investors Ltd. (colectivamente llamadas el “Grupo”).

Hoteles del Caribe, S. A. y Sanno Investors Ltd. se dedican al negocio de hotelería. En julio de 2018, Hoteles del Caribe, S. A. cambió su nombre comercial a “Radisson Hotel Panama Canal” producto de la terminación del contrato con la franquicia Country Inn & Suites y firma de un nuevo contrato con la franquicia Radisson.

(2) Base de preparación

(a) Declaración de cumplimiento

Los estados financieros consolidados de Sociedad Urbanizadora del Caribe, S. A. y Subsidiarias (“el Grupo”), han sido preparados de conformidad con las Normas Internacionales de Información Financiera NIIF.

La nota 3 incluye detalles de las políticas contables del Grupo.

Este es el primer conjunto de estados financieros consolidados anuales en los que se ha aplicado la NIIF 15 Ingresos de Actividades Ordinarias Procedentes de Contratos con Clientes y la NIIF 9 Instrumentos Financieros. Los cambios en políticas contables significativos se describen en la nota 5.

(b) Base de presentación

El Grupo presenta y clasifica todos sus activos, así como todos sus pasivos basados en el grado de liquidez. El Grupo revela el importe esperado a recuperar o a liquidar después de su ciclo de operación normal para cada partida de activo o pasivo (ver nota 6).

El ciclo de operación del Grupo se detalla a continuación:

<u>Segmento</u>	<u>Ciclo de operación</u>
Vivienda	12 meses
Hoteles	12 meses
Locales comerciales	12 meses (operación escindida a partir del 1 de enero de 2016)

SOCIEDAD URBANIZADORA DEL CARIBE, S. A. Y SUBSIDIARIAS
(Subsidiaria 100% de Unión Nacional de Empresas, S. A.)
(Panamá, República de Panamá)

Notas a los estados financieros consolidados

(c) *Bases de medición*

Los estados financieros consolidados han sido preparados sobre la base de costo histórico.

(d) *Moneda funcional y de presentación*

Los estados financieros consolidados están expresados en balboas (B/.), que es la moneda funcional del Grupo. El balboa es la unidad monetaria de la República de Panamá, la cual está a la par y es de libre cambio con el dólar (US\$) de los Estados Unidos de América. La República de Panamá no emite papel moneda propio y, en su lugar, el dólar de los Estados Unidos de América se utiliza como moneda de curso legal.

(e) *Uso de estimaciones y supuestos*

La preparación de los estados financieros consolidados de conformidad con las Normas Internacionales de Información Financiera, requiere que la administración efectúe un número de juicios, estimaciones y supuestos que afectan la aplicación de las políticas contables y las cifras reportadas en los activos, pasivos, ingresos, costos y gastos. Los resultados reales pueden diferir de estas estimaciones.

Las estimaciones y supuestos son revisados de manera periódica. Las revisiones de las estimaciones contables son reconocidas prospectivamente.

Las estimaciones relevantes que son particularmente susceptibles a cambios significativos y los supuestos e incertidumbre en las estimaciones se relacionan con lo siguiente:

A. Juicios

La información sobre juicios realizados en la aplicación de políticas contables que tienen el efecto más importante sobre los importes reconocidos en los estados financieros consolidados, se describe en las siguientes notas:

- Nota 17 - clasificación de los arrendamientos

B. Supuestos e incertidumbres en las estimaciones

La información sobre supuestos e incertidumbres de estimación que tienen un riesgo significativo de resultar en un ajuste material por el año a terminar el 31 de diciembre de 2018, se incluye en las siguientes notas:

- Nota 9 – Costos de construcción en proceso.
- Nota 12 – vida útil de los inmuebles, maquinaria, mobiliario y equipo.
- Nota 27 (ii) - estimación de la provisión para posibles cuentas de cobro dudoso.

(f) *Medición de los valores razonables*

Algunas de las políticas y revelaciones contables del Grupo requieren la medición de los valores razonables tanto de los activos y pasivos financieros como de algunos no financieros.

Notas a los estados financieros consolidados

El Grupo cuenta con un marco de control establecido en relación con la medición de los valores razonables. Esto incluye a los Directivos que tienen la responsabilidad general por la supervisión de todas las mediciones significativas del valor razonable, incluyendo los valores razonables de Nivel 3.

Los Directivos revisan regularmente los datos de entrada no observables significativos y los ajustes de valorización. Si se usa información de terceros, como avalúos de corredores o servicios de fijación de precios, para medir los valores razonables, los Directivos evalúan la evidencia obtenida de los terceros para respaldar la conclusión de que esas valorizaciones satisfacen los requerimientos de las Normas Internacionales de Información Financiera, incluyendo el nivel dentro de la jerarquía del valor razonable dentro del cual deberían clasificarse esas valorizaciones. Los asuntos de valoración significativos son informados a la Junta Directiva del Grupo.

Cuando se mide el valor razonable de un activo o pasivo, el Grupo utiliza datos de mercado observables siempre que sea posible. Los valores razonables se clasifican en niveles distintos dentro de una jerarquía del valor razonable que se basa en los datos de entrada usados en las técnicas de valorización, como sigue:

- Nivel 1: precios cotizados (no-ajustados) en mercados activos para activos o pasivos idénticos.
- Nivel 2: datos de entrada diferentes de los precios cotizados incluidos en el Nivel 1, que sean observables para el activo o pasivo, ya sea directa (es decir, precios) o indirectamente (es decir, derivados de los precios).
- Nivel 3: datos para el activo o pasivo que no se basan en datos de mercado observables (datos de entrada no observables).

Si los datos de entrada usados para medir el valor razonable de un activo o pasivo se clasifican en niveles distintos de la jerarquía del valor razonable, entonces la medición del valor razonable se clasifica en su totalidad en el mismo nivel de la jerarquía del valor razonable que la variable de nivel más bajo que sea significativa para la medición total.

El Grupo reconoce las transferencias entre los niveles de la jerarquía del valor razonable al final del período sobre el que se informa durante el cual ocurrió el cambio.

La siguiente nota incluye información adicional sobre los supuestos hechos al medir valores razonables:

- Nota 11, propiedades de inversión.

SOCIEDAD URBANIZADORA DEL CARIBE, S. A. Y SUBSIDIARIAS
(Subsidiaria 100% de Unión Nacional de Empresas, S. A.)
(Panamá, República de Panamá)

Notas a los estados financieros consolidados

(3) Resumen de políticas contables significativas

El Grupo ha aplicado consistentemente las siguientes políticas de contabilidad a todos los períodos presentados en estos estados financieros consolidados, excepto por lo que describe en la nota 5.

A continuación se incluye un índice de las políticas contables significativas, cuyo detalle está disponible en las páginas siguientes:

a. Bases de consolidación	10
b. Instrumentos financieros	11
c. Efectivo y equivalente de efectivo	16
d. Cuentas por cobrar	16
e. Cuentas por pagar	16
f. Capital en acciones	17
g. Depósitos recibidos de clientes	17
h. Inventarios	17
i. Inmuebles, maquinaria, mobiliario y equipo	17
j. Propiedades de inversión	19
k. Deterioro de activos	19
l. Bonos por pagar	21
m. Dividendos	21
n. Provisiones	22
o. Ingresos de actividades ordinarias procedentes de contratos con clientes	22
p. Gastos	22
q. Impuesto sobre la renta	22
r. Información de segmento	23
s. Fondo de cesantía y prima de antigüedad	23

(a) *Base de consolidación*

(i) Subsidiarias

Las subsidiarias son entidades controladas por el Grupo. El Grupo controla una entidad cuando está expuesto, o tiene derecho, a rendimientos variables procedentes de su involucramiento en la participada y tiene la capacidad de influir en esos rendimientos a través de su poder sobre ésta. Los estados financieros de las subsidiarias son incluidos en los estados financieros consolidados desde la fecha en que se comienza el control hasta la fecha en que se termine.

(ii) Transacciones eliminadas en la consolidación

Los saldos y transacciones entre las compañías del Grupo, y cualquier ingreso o gasto no realizado que surja de transacciones intercompañía grupales, son eliminados en consolidación. Las ganancias no realizadas provenientes de transacciones con sociedades cuya inversión es reconocida según el método de la participación son eliminadas de la inversión en proporción a la participación del Grupo en la inversión. Las pérdidas no realizadas son eliminadas de la misma forma que las ganancias no realizadas, pero solo en la medida en que no haya evidencia de deterioro.

Notas a los estados financieros consolidados

(b) *Instrumentos financieros*

i. *Reconocimiento y medición inicial*

Los deudores comerciales e instrumentos de deuda emitidos inicialmente se reconocen cuando estos se originan. Todos los otros activos financieros y pasivos financieros se reconocen inicialmente cuando el Grupo se hace parte de las disposiciones contractuales del instrumento.

Un activo financiero (a menos que sea un deudor comercial sin un componente de financiación significativo) o pasivo financiero se mide inicialmente al valor razonable más, en el caso de una partida no medida al valor razonable con cambios en resultados, los costos de transacción directamente atribuibles a su adquisición o emisión. Un deudor comercial sin un componente de financiación significativo se mide inicialmente al precio de la transacción.

ii. *Clasificación y medición posterior*

Activos financieros – Política aplicable a partir del 1 de enero de 2018:

En el reconocimiento inicial, un activo financiero se clasifica como medido a: costo amortizado, a valor razonable con cambios en otro resultado integral-inversión en deuda, a valor razonable con cambios en otro resultado integral-inversión en patrimonio, o a valor razonable con cambios en resultados.

Los activos financieros no se reclasifican después de su reconocimiento inicial, excepto si el Grupo cambia su modelo de negocio por uno para gestionar los activos financieros, en cuyo caso todos los activos financieros afectados son reclasificados el primer día del primer período sobre el que se informa posterior al cambio en el modelo de negocio.

Un activo financiero deberá medirse al costo amortizado si se cumplen las dos condiciones siguientes y no está medido a valor razonable con cambios en resultados:

- el activo financiero se conserva dentro de un modelo de negocio cuyo objetivo es mantener los activos financieros para obtener flujos de efectivo contractuales; y
- las condiciones contractuales del activo financiero dan lugar, en fechas especificadas, a flujos de efectivo que son únicamente pagos del principal e intereses sobre el importe del principal pendiente.

Un instrumento de deuda deberá medirse al valor razonable con cambios en otros resultados integrales si se cumplen las dos condiciones siguientes y no está medido a valor razonable con cambios en resultados:

- el activo financiero se conserva dentro de un modelo de negocio cuyo objetivo se logra tanto obteniendo los flujos de efectivo contractuales como vendiendo los activos financieros; y

Notas a los estados financieros consolidados

- las condiciones contractuales del activo financiero dan lugar, en fechas especificadas, a flujos de efectivo que son únicamente pagos del principal e intereses sobre el importe del principal pendiente.

En el reconocimiento inicial de una inversión de patrimonio que no es mantenida para negociación, el Grupo puede realizar una elección irrevocable en el momento del reconocimiento inicial de presentar los cambios posteriores en el valor razonable en otro resultado integral. Esta elección se hace individualmente para cada instrumento.

Todos los activos financieros no clasificados como medidos al costo amortizado o al valor razonable con cambios en otro resultado integral como se describe anteriormente, son medidos al valor razonable con cambios en resultados.

En el reconocimiento inicial, el Grupo puede designar irrevocablemente un activo financiero que de alguna otra manera cumple con el requerimiento de estar medido al costo amortizado o al valor razonable con cambios en otro resultado integral como al valor razonable con cambios en resultados si haciéndolo elimina o reduce significativamente una incongruencia de medición o reconocimiento que surgiría en otro caso.

Activos financieros - Evaluación del modelo de negocio: Política aplicable a partir del 1 de enero de 2018:

El Grupo realiza una evaluación del objetivo del modelo de negocio en el que se mantiene un activo financiero a nivel de cartera ya que este es el que mejor refleja la manera en que se gestiona el negocio y en que se entrega la información a la gerencia. La información considerada incluye:

- las políticas y los objetivos señalados para la cartera y la operación de esas políticas en la práctica. Estas incluyen si la estrategia de la administración se enfoca en cobrar ingresos por intereses contractuales, mantener un perfil de rendimiento de interés concreto o coordinar la duración de los activos financieros con la de los pasivos que dichos activos están financiando o las salidas de efectivo esperadas o realizar flujos de efectivo mediante la venta de los activos;
- cómo se evalúa el rendimiento de la cartera y cómo este se informa al personal clave de la gerencia del Grupo;
- los riesgos que afectan al rendimiento del modelo de negocio (y los activos financieros mantenidos en el modelo de negocio) y, en concreto, la forma en que se gestionan dichos riesgos;
- cómo se retribuye a los gestores del negocio (por ejemplo, si la compensación se basa en el valor razonable de los activos gestionados o sobre los flujos de efectivo contractuales obtenidos); y

Notas a los estados financieros consolidados

– la frecuencia, el valor y el calendario de las ventas en periodos anteriores, las razones de esas ventas y las expectativas sobre la actividad de ventas futuras.

Las transferencias de activos financieros a terceros en transacciones que no califican para la baja en cuentas no se consideran ventas para este propósito, de acuerdo con el reconocimiento continuo del Grupo de los activos.

Los activos financieros que son mantenidos para negociación o son gestionados y cuyo rendimiento es evaluado sobre una base de valor razonable son medidos al valor razonable con cambios en resultados.

Activos financieros - Evaluación de si los flujos de efectivo contractuales son solo pagos del principal y los intereses: Política aplicable a partir del 1 de enero de 2018

Para propósitos de esta evaluación, el “principal” se define como el valor razonable del activo financiero en el momento del reconocimiento inicial. El “interés” se define como la contraprestación por el valor temporal del dinero por el riesgo crediticio asociado con el importe principal pendiente durante un periodo de tiempo concreto y por otros riesgos y costos de préstamo básicos (por ejemplo, el riesgo de liquidez y los costos administrativos), así como también un margen de utilidad.

Al evaluar si los flujos de efectivo contractuales son solo pagos del principal y los intereses, el Grupo considera los términos contractuales del instrumento. Esto incluye evaluar si un activo financiero contiene una condición contractual que pudiera cambiar el calendario o importe de los flujos de efectivo contractuales de manera que no cumpliría esta condición. Al hacer esta evaluación, el Grupo considera:

- hechos contingentes que cambiarían el importe o el calendario de los flujos de efectivo;
- términos que podrían ajustar la razón del cupón contractual, incluyendo características de tasa variable;
- características de pago anticipado y prórroga; y
- términos que limitan el derecho del Grupo a los flujos de efectivo procedentes de activos específicos.

Una característica de pago anticipado es consistente con el criterio de únicamente pago del principal y los intereses si el importe del pago anticipado representa sustancialmente los importes no pagados del principal e intereses sobre el importe principal, que puede incluir compensaciones adicionales razonables para la cancelación anticipada del contrato. Adicionalmente, en el caso de un activo financiero adquirido con un descuento o prima de su importe nominal contractual, una característica que permite o requiere el pago anticipado de un importe que representa sustancialmente el importe nominal contractual más los intereses contractuales devengados (pero no pagados) (que también pueden incluir una compensación adicional razonable por término anticipado) se trata como consistente con este criterio si el valor razonable de la característica de pago anticipado es insignificante en el reconocimiento inicial.

SOCIEDAD URBANIZADORA DEL CARIBE, S. A. Y SUBSIDIARIAS
(Subsidiaria 100% de Unión Nacional de Empresas, S. A.)
(Panamá, República de Panamá)

Notas a los estados financieros consolidados

Activos financieros - Medición posterior y ganancias y pérdidas: Política aplicable a partir del 1 de enero de 2018:

Activos financieros al valor razonable con cambios en resultados	Estos activos se miden posteriormente al valor razonable. Las ganancias y pérdidas netas, cambios en el valor razonable y cualquier ingreso por intereses o dividendos, se reconocen en resultados.
Activos financieros al costo amortizado	Estos activos se miden posteriormente al costo amortizado usando el método del interés efectivo. El costo amortizado se reduce por las pérdidas por deterioro. El ingreso por intereses, las ganancias y pérdidas por conversión de moneda extranjera y el deterioro se reconocen en resultados. Cualquier ganancia o pérdida en la baja en cuentas se reconoce en resultados.
Inversiones de deuda a VRCORI	Estos activos se miden posteriormente al valor razonable. El ingreso por intereses calculado a VRCORI bajo el método de interés efectivo, las ganancias y pérdidas por conversión de moneda extranjera y el deterioro se reconocen en resultados. Otras ganancias y pérdidas netas se reconocen en otro resultado integral. En el momento de la baja en cuentas, las ganancias y pérdidas acumuladas en otro resultado integral se reclasifican a resultados.
Inversiones de patrimonio a valor razonable con cambios en otros resultados integrales	Estos activos se miden posteriormente al valor razonable. Los dividendos se reconocen como ingresos en resultados a menos que el dividendo claramente represente una recuperación de parte del costo de la inversión. Otras ganancias y pérdidas netas se reconocen en otro resultado integral y nunca se reclasifican a resultados.

Activos financieros – Política aplicable antes del 1 de enero de 2018

El Grupo clasificaba sus activos financieros en una de las siguientes categorías:

- préstamos y partidas por cobrar;
- mantenidos hasta el vencimiento;
- disponibles para la venta; y
- al valor razonable con cambios en resultados, y dentro de esta categoría como:
 - mantenidos para negociación;

SOCIEDAD URBANIZADORA DEL CARIBE, S. A. Y SUBSIDIARIAS
(Subsidiaria 100% de Unión Nacional de Empresas, S. A.)
(Panamá, República de Panamá)

Notas a los estados financieros consolidados

Activos financieros -Medición posterior y ganancias y pérdidas: Política aplicable antes del 1 de enero de 2018

Activos financieros al valor razonable con cambios en resultados	Medidos al valor razonable con cambios, incluyendo los ingresos por intereses o dividendos, en resultados.
Activos financieros mantenidos hasta el vencimiento	Medidos al costo amortizado usando el método de interés efectivo.
Préstamos y partidas por cobrar	Medidos al costo amortizado usando el método de interés efectivo.
Activos financieros disponibles para la venta	Medidos al valor razonable y los cambios, que no fueran pérdidas por deterioro y diferencias de moneda extranjera en instrumentos de deuda, se reconocían en otros resultados integrales y se acumulaban dentro de la reserva de valor razonable. Cuando estos activos eran dados de baja en cuentas, la ganancia o pérdida acumulada en patrimonio se reclasificaba a resultados.

Pasivos financieros -Clasificación, medición posterior y ganancias y pérdidas

Los pasivos financieros se clasifican como medidos al costo amortizado o al valor razonable con cambios en resultados. Un pasivo financiero se clasifica al valor razonable con cambios en resultados si está clasificado como mantenido para negociación, es un derivado o es designado como tal en el reconocimiento inicial. Los pasivos financieros al valor razonable con cambios en resultados se miden al valor razonable y las ganancias y pérdidas netas, incluyendo cualquier gasto por intereses, se reconocen en resultados.

Los otros pasivos financieros se miden posteriormente al costo amortizado usando el método de interés efectivo. El ingreso por intereses y las ganancias y pérdidas por conversión de moneda extranjera se reconocen en resultados. Cualquier ganancia o pérdida en la baja en cuentas también se reconoce en resultados.

iii. Baja en cuentas

Activos financieros

El Grupo da de baja en cuentas un activo financiero cuando expiran los derechos contractuales sobre los flujos de efectivo del activo financiero, o cuando transfiere los derechos a recibir los flujos de efectivo contractuales en una transacción en que la se transfieren sustancialmente todos los riesgos y beneficios de la propiedad del activo financiero, o no transfiere ni retiene sustancialmente todos los riesgos y beneficios relacionados con la propiedad y no retiene control sobre los activos transferidos.

Notas a los estados financieros consolidados

El Grupo puede participar en transacciones en las que transfiere los activos reconocidos en su estado de situación financiera pero retiene todos o sustancialmente todos los riesgos y ventajas de los activos transferidos. En esos casos, los activos transferidos no son dados de baja en cuentas.

Pasivos financieros

El Grupo da de baja en cuentas un pasivo financiero cuando sus obligaciones contractuales son pagadas o canceladas, o bien hayan expirado. El Grupo también da de baja en cuentas un pasivo financiero cuando se modifican sus condiciones y los flujos de efectivo del pasivo modificado son sustancialmente distintos. En este caso, se reconoce un nuevo pasivo financiero con base en las condiciones nuevas al valor razonable.

En el momento de la baja en cuentas de un pasivo financiero, la diferencia entre el importe en libros del pasivo financiero extinto y la contraprestación pagada (incluidos los activos transferidos que no sean en efectivo o los pasivos asumidos) se reconoce en resultados.

iv. Compensación

Un activo y un pasivo financiero serán objeto de compensación, de manera que se presente en el estado consolidado de situación financiera su importe neto cuando, y solo cuando el Grupo tenga, en el momento actual, el derecho, exigible legalmente, de compensar los importes reconocidos y tenga la intención de liquidar por el importe neto, o de realizar el activo y liquidar el pasivo simultáneamente.

(c) Efectivo y equivalentes de efectivo

En el estado consolidado de flujos de efectivo, el efectivo y los equivalentes de efectivo comprenden los saldos en caja, las cuentas bancarias corrientes y los depósitos a plazo fijo con vencimientos a tres (3) meses o menos desde la fecha de adquisición, que están sujetos a riesgos insignificantes de cambios en su valor razonable. Del efectivo disponible, se excluyen los depósitos a plazo fijo con restricciones relacionadas con la garantía de obligaciones.

Los sobregiros bancarios que son pagaderos a la vista y son parte integral de la administración de efectivo del Grupo se incluyen como componentes del efectivo y equivalentes de efectivo para propósitos del estado consolidado de flujos de efectivo.

(d) Cuentas por cobrar

Estos activos son reconocidos inicialmente al valor razonable más cualquier costo de transacción directamente atribuible. Posterior al reconocimiento inicial, las cuentas por cobrar son medidas a su costo amortizado, menos cualquier pérdida por deterioro.

(e) Cuentas por pagar

Las cuentas por pagar se mantienen a su costo amortizado.

Notas a los estados financieros consolidados

(f) *Capital en acciones*

El capital está compuesto por acciones comunes, con valor nominal y con derecho a voto. El Grupo clasifica las acciones comunes como patrimonio.

(g) *Depósitos recibidos de clientes*

Los depósitos recibidos de clientes corresponden a depósitos entregados por los clientes para garantizar la reservación de viviendas terminadas y locales comerciales que se encuentran en construcción.

(h) *Inventarios*

Los inventarios se encuentran medidos a su costo o valor neto de realización, el menor y se llevan de acuerdo a los métodos indicados a continuación:

Inventario

Métodos

- Unidades de viviendas terminadas	-Costos identificados de construcción y terrenos
- Costos de construcción en proceso	-Costos identificados de construcción en proceso
- Terrenos	-Costos de adquisición
- Materiales, equipos y repuestos	-Costos, primeras entradas, primeras salidas
- Otros	-Costo promedio ponderado

Los inventarios incluyen todos los costos incurridos para llevarlos a su localización y condición actual. En el caso de los terrenos o inventarios para construcción, los costos por intereses de financiamientos asociados directamente con esos inventarios, son capitalizados como parte de los costos de urbanización hasta que el activo construido esté apto para su uso o venta.

(i) *Inmuebles, maquinaria, mobiliario y equipo*

(i) Reconocimiento y medición

Los elementos de inmuebles, maquinaria, mobiliario y equipo son medidos al costo menos la depreciación, amortización y las pérdidas por deterioro acumuladas. El costo de los activos construidos por el Grupo incluye el costo de materiales, mano de obra directa, una asignación apropiada de costos indirectos y los intereses durante el período de construcción hasta que el activo construido esté apto para su uso o venta. Los programas tecnológicos comprados que sean parte integral del funcionamiento del equipo relacionado se capitalizan como parte del equipo.

Si partes significativas de un elemento de inmuebles, maquinaria, mobiliario y equipo tienen una vida útil distinta, se contabilizan como elementos separados (componentes significativos) de inmuebles, maquinaria, mobiliario y equipo.

Cualquier ganancia o pérdida procedente de la disposición de un elemento de inmuebles, maquinarias, mobiliarios y equipos se reconocen en el estado consolidado de resultados.

Notas a los estados financieros consolidados

(ii) Activos bajo arrendamientos financieros

Los arrendamientos bajo cuyos términos el Grupo asume sustancialmente todo los riesgos y los beneficios inherentes a la propiedad del activo son clasificados como arrendamientos financieros. Los activos adquiridos a través de arrendamientos financieros son registrados por una cantidad igual al menor entre su valor razonable y el valor presente de los pagos mínimos futuros por arrendamiento al inicio del arrendamiento, menos la depreciación acumulada y las pérdidas por deterioro.

(iii) Desembolsos posteriores

Los desembolsos posteriores se capitalizan sólo si es probable que el Grupo reciba los beneficios económicos futuros asociados con los costos.

(iv) Depreciación y amortización

La depreciación y amortización son calculadas para reducir al costo de los elementos de inmuebles, maquinaria, mobiliario y equipo menos sus valores residuales estimados usando el método lineal durante sus vidas útiles estimadas, y por lo general se reconoce en el estado consolidado de resultados. Los activos arrendados se deprecian durante el menor entre el plazo del arrendamiento y sus vidas útiles a menos que exista certeza razonable de que el Grupo obtendrá la propiedad al término del plazo del arrendamiento. Los terrenos no se deprecian.

Las vidas útiles estimadas de los inmuebles, maquinaria, mobiliario y equipo para el período actual y los comparativos son como sigue:

Edificios	40 años
Equipo	7 y 10 años
Mobiliario y equipo de restaurante	5 y 10 años
Mobiliario y otros	5 y 10 años

Los métodos de depreciación, las vidas útiles y los valores residuales se revisarán en cada fecha de presentación y se ajustarán si es necesario

(v) Construcción en proceso

Las construcciones en proceso incluyen todos los costos relacionados directamente con proyectos específicos incurridos en las actividades de dicha construcción. También incluyen los costos de financiamiento que son directamente atribuibles a las construcciones en proceso. La capitalización de los costos de financiamiento termina cuando sustancialmente todas las actividades necesarias para preparar el activo calificado para su uso o venta se haya terminado. Al finalizar el proyecto los costos son trasladados a las cuentas específicas de los inmuebles, maquinaria, mobiliario y equipo relacionados.

Notas a los estados financieros consolidados

(j) *Propiedades de inversión*

Las propiedades de inversión son propiedades que se tienen para obtener ingresos por arrendamientos, apreciaciones de capital o ambas, y no para la venta en el curso ordinario de las operaciones, o uso en la producción o suministro de bienes o servicios para propósitos administrativos.

Las propiedades de inversión consisten en locales comerciales utilizados principalmente para generar rentas. El Grupo utiliza el modelo de costo.

La pérdida o ganancia derivada de la disposición de propiedades de inversión (calculada como la diferencia entre la utilidad neta de la disposición y el importe en libros del elemento) se reconoce en resultados.

(k) *Deterioro de activos*

(i) *Activos financieros no derivados*

Política aplicable a partir del 1 de enero de 2018
Instrumentos financieros

El Grupo reconoce correcciones de valor para pérdidas crediticias esperadas por:

- los activos financieros medidos al costo amortizado;

El Grupo mide las correcciones de valor por un importe igual a las pérdidas crediticias esperadas durante el tiempo de vida del activo

Las correcciones de valor por cuentas por cobrar comerciales siempre se miden por un importe igual al de las pérdidas crediticias esperadas durante el tiempo de vida.

Al determinar si el riesgo crediticio de un activo financiero ha aumentado significativamente desde el reconocimiento inicial al estimar las pérdidas crediticias esperadas, el Grupo considera la información razonable y sustentable que sea relevante y esté disponible sin costos o esfuerzos indebidos. Esta incluye información y análisis cuantitativos y cualitativos, basada en la experiencia histórica del Grupo y una evaluación crediticia informada incluida aquella referida al futuro.

El Grupo considera que un activo financiero está en incumplimiento cuando:

- no es probable que el prestatario pague sus obligaciones crediticias por completo al Grupo, sin recurso por parte del Grupo a acciones como la ejecución de la garantía (si existe alguna).

Las pérdidas crediticias esperadas durante el tiempo de vida son las pérdidas crediticias que resultan de todos los posibles sucesos de incumplimiento durante la vida esperada de un instrumento financiero.

Notas a los estados financieros consolidados

Las pérdidas crediticias esperadas de doce meses son la parte de las pérdidas crediticias esperadas durante el tiempo de vida del activo que proceden de sucesos de incumplimiento sobre un instrumento financiero que están posiblemente dentro de los 12 meses después de la fecha de presentación (o un período inferior si el instrumento tiene una vida de menos de doce meses).

Medición de las pérdidas crediticias esperadas

Las pérdidas crediticias esperadas son el promedio ponderado por probabilidad de las pérdidas crediticias. Las pérdidas crediticias se miden como el valor presente de las insuficiencias de efectivo (es decir, la diferencia entre el flujo de efectivo adeudado a la entidad de acuerdo con el contrato y los flujos de efectivo que el Grupo espera recibir).

Las pérdidas crediticias esperadas son descontadas usando la tasa de interés efectiva del activo financiero.

Activos financieros con deterioro crediticio

En cada fecha de presentación, el Grupo evalúa si los activos financieros registrados al costo amortizado tienen deterioro crediticio. Un activo financiero tiene 'deterioro crediticio' cuando han ocurrido uno o más sucesos que tienen un impacto perjudicial sobre los flujos de efectivo futuros estimados del activo financiero.

Evidencia de que un activo financiero tiene deterioro crediticio incluye los siguientes datos observables:

- Dificultades financieras significativas del emisor o del prestatario;
- Una infracción del contrato, tal como un incumplimiento;
- La reestructuración de un préstamo o adelanto por parte del Grupo en términos que este no consideraría de otra manera;
- Es probable que el prestatario entre en quiebra o en otra forma de reorganización financiera; o
- La desaparición de un mercado activo para el activo financiero en específico, debido a dificultades financieras.

Presentación de la corrección de valor para pérdidas crediticias esperadas en el estado de situación financiera.

Las correcciones de valor para los activos financieros medidos al costo amortizado se deducen del importe en libros bruto de los activos.

Castigo

El importe en libros bruto de un activo financiero se castiga cuando el Grupo no tiene expectativas razonables de recuperar un activo financiero en su totalidad o una porción del mismo. En el caso de los clientes corporativos, el Grupo hace una evaluación individual de la oportunidad y el alcance del castigo considerando en si existe o no una expectativa razonable de recuperación. El Grupo no espera que exista una recuperación significativa del importe castigado. No obstante, los activos financieros que son castigados podrían estar sujetos a actividades posteriores a fin de cumplir con los procedimientos del Grupo para la recuperación de los importes adeudados.

Notas a los estados financieros consolidados

Activos financieros no derivados

Política aplicable antes del 1 de enero de 2018

Los activos financieros no clasificados al valor razonable con cambios en resultados eran evaluados en cada fecha de presentación para determinar si existía evidencia objetiva de deterioro del valor.

La evidencia objetiva de que los activos financieros estaban deteriorados incluía:

- Mora o incumplimiento por parte de un deudor;
- Reestructuración de un monto adeudado al Grupo en términos que el Grupo no consideraría en otras circunstancias;
- Indicios de que un deudor o emisor se declararía en bancarrota;
- Cambios adversos en el estado de pago de prestatarios o emisores;
- Desaparición de un mercado activo para un instrumento debido a dificultades financieras; o
- Datos observables que indican que existía un descenso medible en los flujos de efectivo esperados de un grupo de activos financieros.

(ii) *Activos no financieros*

En cada fecha de presentación, el Grupo revisa los importes en libros de sus activos financieros (distintos de propiedades de inversión e inventarios) para determinar si existe algún indicio de deterioro. Si existen tales indicios, entonces se estima el importe recuperable del activo.

Para propósitos de evaluación del deterioro, los activos son agrupados en el grupo de activos más pequeño que genera entradas de efectivo a partir de su uso continuo que son, en buena medida, independientes de las entradas de efectivo derivadas de otros activos o unidades generadoras de efectivo.

El importe recuperable de un activo o unidad generadora de efectivo es el mayor valor entre su valor en uso y su valor razonable, menos los costos de venta. El valor en uso se basa en los flujos de efectivo futuros estimados a su valor presente usando una tasa de descuento antes de impuestos que refleja las evaluaciones actuales del mercado sobre el valor temporal del dinero y los riesgos específicos que puede tener en el activo o la unidad generadora de efectivo.

Se reconoce una pérdida por deterioro si el importe en libros de un activo o unidad generadora de efectivo excede su importe recuperable.

(l) *Bonos por pagar*

Los bonos emitidos están registrados a su valor amortizado, ajustado por los costos de emisión y primas recibidas, los cuales se amortizan durante la vida de los bonos. Cualquier diferencia entre el producto neto de los costos de transacción y el valor de redención es reconocida en resultados durante el período del financiamiento.

(m) *Dividendos*

Los dividendos son reconocidos como un pasivo en el período en el cual son declarados.

Notas a los estados financieros consolidados

(n) *Provisiones*

Se reconoce una provisión si, como resultado de un evento pasado, el Grupo adquiere una obligación presente legal o implícita que puede ser estimada confiablemente, y es probable que se requiera de una salida de beneficios económicos para liquidar la obligación.

(o) *Ingresos de actividades ordinarias procedentes de contratos con clientes*

Inicialmente el Grupo ha aplicado la NIIF 15 al 1 de enero de 2018. En la Nota 5(A) se presenta información sobre las políticas contables del Grupo para los contratos con clientes y el efecto de la aplicación inicial de la NIIF 15.

(p) *Gastos*

(i) *Intereses por financiamiento*

Los intereses incurridos sobre financiamientos adquiridos para la compra de terrenos o para la construcción son capitalizados como un componente de los inventarios de terrenos, o costos de construcción en proceso, durante la etapa de urbanización. La capitalización finaliza cuando los terrenos bajo desarrollo están disponibles para la venta. Los otros intereses son reconocidos como gastos financieros cuando se incurren.

(ii) *Gastos de arrendamiento operacional*

Los pagos hechos sobre arrendamientos operacionales son reconocidos en los resultados de las operaciones sobre la base de línea recta durante el término del arrendamiento. Los incentivos recibidos por arrendamientos son reconocidos como parte integral del gasto de arrendamiento durante el término de vigencia del mismo.

El componente de gasto por intereses de los pagos por arrendamientos financieros se reconoce en los resultados utilizando el método de interés efectivo.

(q) *Impuesto sobre la renta*

El gasto por impuesto sobre la renta incluye el impuesto corriente y diferido. Se reconoce en resultados, excepto en la medida en que se relacione con partidas reconocidas directamente en patrimonio u otros resultados integrales.

(i) *Impuesto corriente*

El impuesto corriente incluye el impuesto esperado por pagar o por cobrar sobre el ingreso o la pérdida imponible del año y cualquier ajuste al impuesto por pagar o por cobrar relacionado con años anteriores. El importe del impuesto corriente por pagar o por cobrar corresponde a la mejor estimación del importe fiscal que se espera pagar o recibir y que refleja la incertidumbre relacionada con los impuestos a las ganancias, si existe alguna. Se mide usando tasas impositivas que se hayan aprobado, o cuyo proceso de aprobación esté prácticamente terminado a la fecha de presentación. El impuesto corriente también incluye cualquier impuesto surgido de dividendos.

Los activos y pasivos por impuestos corrientes se compensan sólo si corresponden a un mismo contribuyente y en una misma jurisdicción.

Notas a los estados financieros consolidados

(r) *Información de segmento*

Un segmento de operación es un componente del Grupo que se dedica a actividades de negocio de las que puede obtener ingresos e incurrir en gastos, incluyendo los ingresos y los gastos que se relacionan con transacciones con cualquiera de los otros componentes del Grupo. Todos los resultados de operación de los segmentos operativos son revisados regularmente por el Ejecutivo Principal del Grupo para tomar decisiones sobre los recursos que deben asignarse al segmento y evaluar su rendimiento, y para los cuales la información financiera esté disponible (véase nota 22).

Los resultados de los segmentos que se reportan al Ejecutivo Principal del Grupo incluyen elementos directamente atribuibles a un segmento, así como los que se pueden asignar de manera razonable. Los elementos no asignados comprenden principalmente los activos corporativos (principalmente de la Compañía matriz), los gastos de oficina central, impuesto sobre la renta y los activos y pasivos.

(s) *Fondo de cesantía y prima de antigüedad*

De acuerdo con la legislación laboral vigente, a la terminación de todo contrato por tiempo indefinido, cualquiera que sea la causa de terminación, el trabajador tendrá derecho a recibir de su empleador una prima de antigüedad, a razón de una semana de salario por cada año de trabajo desde el inicio de la relación laboral.

El Grupo constituyó un fondo denominado Fondo de Cesantía para cubrir el pago de la prima por antigüedad de los trabajadores y una porción de la indemnización por despido injustificado o renuncia justificada, que establece el Código de Trabajo.

(4) Nuevas normas internacionales de información financiera (NIIF) e interpretaciones aun no adoptadas

A la fecha de presentación, existen NIIF no adoptadas que aún no han sido aplicadas en su preparación:

No se espera que las siguientes normas e interpretaciones modificadas tengan un impacto significativo sobre los estados financieros del Grupo:

- CINIIF 23 Incertidumbre sobre Tratamientos de Impuesto a las Ganancias.
- Características de Pago Anticipado con Compensación Negativa (Modificaciones a la Norma NIIF 9).
- Participaciones de Largo Plazo en Asociadas y Negocios Conjuntos (Modificaciones a la Norma NIC 28).
- Modificación, Reducción o Liquidación de un Plan (Modificaciones a la Norma NIC 19).
- Mejoras Anuales a las Normas NIIF, Ciclo 2015-2017 - diversas normas.
- Modificaciones a Referencias al Marco Conceptual en las Normas NIIF.
- NIIF 17 Contratos de Seguros.

Notas a los estados financieros consolidados

(5) Cambios en las políticas contables significativas

El Grupo ha aplicado inicialmente la NIIF 15 (ver A) y la NIIF 9 (ver B) a partir del 1 de enero de 2018. Algunas otras nuevas normas también entran en vigencia a partir del 1 de enero de 2018, pero no tienen un efecto significativo sobre los estados financieros del Grupo. A partir del 1 de enero de 2019 el Grupo ha aplicado la NIIF 16, no tiene un efecto significativo en los resultados consolidados.

Debido a los métodos de transición escogidos por el Grupo al aplicar estas normas, la información comparativa incluida en estos estados financieros consolidados no ha sido re-expresada para reflejar los requerimientos de las nuevas normas, excepto por la presentación por separado de la reserva para posibles cuentas por cobrar de dudoso cobro (Ver B).

A. NIIF 15 Ingresos de Actividades Ordinarias Procedentes de Contratos con clientes

La NIIF 15 establece un marco conceptual completo para determinar si deben reconocerse ingresos de actividades ordinarias, cuándo se reconocen y en qué monto. Reemplazó a la NIC 18 Ingresos de Actividades, la Norma NIC 11 Contratos de Construcción y las interpretaciones relacionadas. Bajo la NIIF 15, los ingresos se reconocen cuando el cliente obtenga el control de los bienes o servicios. La determinación de la oportunidad de la transferencia de control – en un momento determinado o a lo largo del tiempo - requiere juicio.

El Grupo ha adoptado la NIIF 15 usando el método del efecto acumulado (sin soluciones prácticas) reconociendo el efecto de la aplicación inicial de esta norma en la fecha de aplicación inicial (es decir, el 1 de enero de 2018). En consecuencia, la información presentada para 2017 no ha sido re-expresada – es decir, está presentada, como fue informada previamente, bajo las normas NIC 18, NIC 11 y las interpretaciones relacionadas. Adicionalmente, los requerimientos de revelación de la NIIF 15 por lo general no han sido aplicados a la información comparativa.

La implementación efectuada por la Compañía de la NIIF 15 no tuvo un impacto material en las operaciones antes indicadas.

B. NIIF 9 Instrumentos Financieros

La NIIF 9 establece los requerimientos para el reconocimiento y la medición de los activos financieros, los pasivos financieros y algunos contratos de compra o venta de partidas no financieras. Esta norma reemplaza la NIC 39 Instrumentos Financieros: Reconocimiento y Medición.

Como resultado de la adopción de la NIIF 9, el Grupo ha adoptado modificaciones consecuentes a la Norma NIC 1 *Presentación de Estados Financieros* que requieren que el deterioro del valor de los activos financieros se presente en una partida separada del estado de resultado del período. Anteriormente, el enfoque del Grupo era incluir el deterioro de los deudores comerciales en otros gastos.

Notas a los estados financieros consolidados

Las pérdidas por deterioro de otros activos financieros se presentan bajo los “costos financieros”, de manera similar a la presentación bajo la Norma NIC 39, y no se presentan por separado en el estado de resultado del período debido a consideraciones relacionadas con la importancia relativa.

Adicionalmente, el Grupo ha adoptado modificaciones consecuentes a la Norma NIIF 7 *Instrumentos Financieros: Información a Revelar* que se aplican a las revelaciones sobre 2018 pero, por lo general, no se han aplicado a la información comparativa.

Esta norma no tiene impacto sobre el impuesto neto, de la transición a la Norma NIIF 9, debido a que el Grupo determina su impuesto sobre la base de lo registrado en la reserva y no en la pérdida por deterioro.

i. Clasificación y medición de activos financieros y pasivos financieros

La NIIF 9 incluye tres categorías de clasificación principales para los activos financieros: medidos al costo amortizado (CA), al valor razonable con cambios en otras utilidades integrales (VRCOUI), y al valor razonable con cambios en resultados (VRCR). La clasificación de los activos financieros bajo la NIIF 9 por lo general se basa en el modelo de negocios en el que el activo financiero es gestionado y en sus características de flujos de efectivo contractuales. La NIIF 9 elimina las categorías previas de la NIC 39 de mantenidos hasta el vencimiento, préstamos y partidas por cobrar y disponibles para la venta. Bajo la NIIF 9, los derivados incorporados en contratos en los que el principal es un activo financiero dentro del alcance de la norma nunca se separan. En cambio, se evalúa la clasificación del instrumento financiero híbrido tomado como un todo.

La NIIF 9 en gran medida conserva los requerimientos existentes de la NIC 39 para la clasificación y medición de los pasivos financieros.

La adopción de la NIIF 9 no ha tenido un efecto significativo sobre las políticas contables del Grupo relacionadas con los pasivos financieros y los instrumentos financieros derivados.

Para obtener una explicación de la manera en que el Grupo clasifica y mide los instrumentos financieros y contabiliza las ganancias y pérdidas relacionadas bajo la NIIF 9, ver la Nota 3 (b).

La tabla a continuación y las notas adjuntas a continuación explican las categorías de medición originales bajo la Norma NIC 39 y las nuevas categorías de medición bajo la Norma NIIF 9 para cada clase de los activos financieros y pasivos financieros del Grupo al 1 de enero de 2017.

El efecto de la adopción de la Norma NIIF 9 sobre el importe en libros de los activos financieros al 1 de enero de 2017 se relaciona únicamente con los nuevos requerimientos de deterioro.

Notas a los estados financieros consolidados

ii. Deterioro de activos financieros

La NIIF 9 reemplaza al modelo de "pérdidas incurridas" de la NIC 39 con un modelo de "pérdida de crediticia esperada" (PCE). El nuevo modelo de deterioro aplica a los activos financieros al costo amortizado, los activos del contrato y las inversiones de deuda al VRCORI, pero no a las inversiones en instrumentos de patrimonio. Bajo la norma NIIF 9, las pérdidas crediticias se reconocen antes que bajo la NIC 39.

Para los activos dentro del alcance del modelo de deterioro de la NIIF 9, por lo general se espera que las pérdidas por deterioro aumenten y se vuelvan más volátiles

C. NIIF 16 Arrendamientos para arrendatarios

La NIIF 16 Arrendamientos entrará en vigencia a partir del 1 de enero de 2019. La NIIF 16 reemplaza la norma actual NIC 17 Arrendamientos; la CINIIF 4 Determinación de si un Acuerdo contiene un Arrendamiento; la SIC-15 Arrendamientos Operativos - Incentivos y la SIC-27 Evaluación de la Esencia de las Transacciones que adoptan la Forma Legal de un Arrendamiento.

La NIIF 16 cambia la forma de contabilizar el arrendamiento para los arrendatarios, utilizando un modelo único para contabilizar dichas transacciones. Este modelo único determina que un arrendatario debe reconocer un activo por derecho de uso, que representa su derecho a usar el activo subyacente, y un pasivo por arrendamiento, que representa su obligación de realizar pagos futuros de arrendamiento.

La norma incluye exenciones para su aplicación para arrendamientos a corto plazo y arrendamientos en los que el activo subyacente es de bajo valor.

La contabilidad del arrendador sigue siendo similar a la establecida en la NIC 17, es decir, los arrendadores continúan clasificando los arrendamientos como financieros u operativos.

A la fecha de presentación, el Grupo ha realizado la evaluación del impacto de esta norma y la ha registrado en los libros contables a partir del 1 de enero de 2019, no ha tenido un impacto significativo en los resultados y al 31 de diciembre de 2019 en el estado de situación financiera se presentan así:

Activo-derecho de uso	Pasivo arrendamiento
2,796,352	2,806,787

SOCIEDAD URBANIZADORA DEL CARIBE, S. A. Y SUBSIDIARIAS
(Subsidiaria 100% de Unión Nacional de Empresas, S. A.)
(Panamá, República de Panamá)

Notas a los estados financieros consolidados

(6) Presentación de activos y pasivos

A continuación se presentan los activos y pasivos ordenados atendiendo su liquidez.

Dentro del ciclo normal de operación de 12 meses sobre el cual se informa:

	<u>2019</u>	<u>2018</u>
Activos corrientes		
Efectivo y equivalente de efectivo	6,391,729	2,279,508
Cuentas por cobrar clientes	10,505,549	10,943,852
Cuentas por cobrar partes relacionadas	227,626	213,457
Cuentas por cobrar varias	1,567,261	1,200,242
Menos: reservas para cuentas incobrables	(36,392)	(31,392)
 Inventarios:		
Unidades de viviendas terminadas	29,490,602	27,482,372
Costos de construcción en proceso	80,801,542	64,514,634
Terrenos	4,573,607	4,497,465
Materiales, equipos y respuestos	2,141,423	1,957,962
Otros inventarios	268,952	293,550
	<u>117,276,126</u>	<u>98,745,983</u>
Gastos pagados por adelantado	2,002,887	1,639,171
Activos-derecho de uso	177,044	0
Total activos corrientes	<u>138,111,830</u>	<u>114,990,821</u>
Pasivos corrientes		
Préstamos por pagar	47,764,712	36,568,625
Bonos por pagar		
Valores emitidos por pagar	11,154,239	12,036,729
Menos costos de emisión	(96,095)	(154,762)
Bonos por pagar, neto	<u>11,058,144</u>	<u>11,881,967</u>
Cuentas por pagar proveedores	3,413,453	2,949,434
Cuentas por pagar afiliadas	9,579,298	6,326,263
Otras cuentas por pagar	4,243,331	2,747,947
Dividendos por pagar	3,015,467	384,967
Gastos acumulados por pagar	1,811,254	1,737,311
Ingresos diferidos	66,682	40,866
Intereses acumulados por pagar sobre bonos	171,425	157,590
Depósitos de clientes	4,402,780	4,480,528
Obligaciones bajo arrendamiento financiero	1,100,510	1,606,582
Pasivo arrendamiento	167,331	0
Total pasivos corrientes	<u>86,794,387</u>	<u>68,882,080</u>

SOCIEDAD URBANIZADORA DEL CARIBE, S. A. Y SUBSIDIARIAS
(Subsidiaria 100% de Unión Nacional de Empresas, S. A.)
(Panamá, República de Panamá)

Notas a los estados financieros consolidados

Después del ciclo normal de operación de 12 meses:

	<u>2019</u>	<u>2018</u>
Activos no corrientes		
Cuentas por cobrar afiliadas	42,280,680	44,167,739
Inversión en bonos	124,591	141,519
Propiedades de inversión, neto	76,838,103	77,429,418
Inmuebles, mobiliarios y equipos, neto	26,533,370	28,931,257
Activos-derechos de uso	2,619,308	0
Depósito en garantía	266,889	721,739
Otros activos	<u>1,539,093</u>	<u>1,401,627</u>
Total activos no corrientes	<u><u>150,202,034</u></u>	<u><u>152,793,299</u></u>
Pasivos no corrientes		
Préstamos por pagar y valores comerciales rotativos por pagar	20,602,022	13,979,558
Bonos por pagar:		
Valores emitidos	28,110,377	37,196,652
Obligaciones bajo arrendamiento financiero	828,613	950,825
Pasivo arrendamiento	<u>2,639,456</u>	<u>0</u>
Total pasivos no corrientes	<u><u>52,180,468</u></u>	<u><u>52,127,035</u></u>

(7) Saldos y transacciones con partes relacionadas

Los saldos y transacciones con partes relacionadas se resumen así:

	<u>2019</u>	<u>2018</u>
Efectivo en banco: Banco General, S. A.	<u>1,430,014</u>	<u>1,038,274</u>
Efectivo en banco: Banco Panamá, S. A.	<u>0</u>	<u>5,629</u>
Cuentas por cobrar a compañías afiliadas:		
Inversiones Sucasa, S. A.	14,459,849	13,323,385
Inmobiliaria Sucasa, S. A.	8,172,293	9,666,666
Caribbean Franchise Development Corp.	12,337,865	13,276,941
Constructora Corona, S. A.	73,678	72,651
Desarrollo Agrícola Tierra Adentro, S. A.,	653,133	520,344
Equipos Coamco, S. A.	5,724,068	6,457,109
Servicios Generales Sucasa, S. A.	827,051	825,625
Constructora San Lorenzo, S. A.	12,355	0
Otras	<u>20,388</u>	<u>25,018</u>
	<u><u>42,280,680</u></u>	<u><u>44,167,739</u></u>

SOCIEDAD URBANIZADORA DEL CARIBE, S. A. Y SUBSIDIARIAS
(Subsidiaria 100% de Unión Nacional de Empresas, S. A.)
(Panamá, República de Panamá)

Notas a los estados financieros consolidados

Cuentas por cobrar a relacionadas:

Guayacanes, S. A.	<u>227,626</u>	<u>213,457</u>
Préstamos por pagar: Banco General, S. A.	<u>22,065,000</u>	<u>14,193,738</u>

Cuentas por pagar a compañías afiliadas:

Unión Nacional de Empresas, S. A.	8,021,594	4,725,819
Maquinarias del Caribe, S. A.	451,134	451,134
Constructora Mediterráneo, S. A.	548,769	548,769
Distribuidores Consolidados, S. A.	354,596	302,453
Compañía Urbanizadora Sucasa, S. A.	203,205	203,205
Constructora San Lorenzo, S.A.	<u>0</u>	<u>94,983</u>
	<u>9,579,298</u>	<u>6,326,363</u>

Dividendos por pagar	<u>3,015,467</u>	<u>384,967</u>
----------------------	------------------	----------------

2019

2018

Ingresos de afiliadas	<u>1,524,684</u>	<u>1,324,932</u>
Servicios entre afiliadas (gastos de personal)	<u>248,323</u>	<u>302,128</u>
Intereses pagados en financiamientos: Banco General, S. A.	<u>1,152,738</u>	<u>519,007</u>

Las cuentas por cobrar y pagar a las compañías afiliadas, originadas por préstamos recibidos y financiamientos otorgados, no generan intereses y no tienen fechas fijas de vencimiento.

(8) Efectivo y equivalentes de efectivo

El efectivo y equivalentes de efectivo estaban constituidos de la siguiente manera:

	<u>2019</u>	<u>2018</u>
Efectivo y saldos en bancos	<u>6,391,729</u>	<u>2,279,508</u>

Al 31 de diciembre de 2019 y 31 de diciembre de 2018, el Grupo no mantenía depósitos a plazo fijo con vencimientos originales mayores a tres meses desde su fecha de adquisición.

SOCIEDAD URBANIZADORA DEL CARIBE, S. A. Y SUBSIDIARIAS
(Subsidiaria 100% de Unión Nacional de Empresas, S. A.)
(Panamá, República de Panamá)

Notas a los estados financieros consolidados

(9) Costos de construcciones en proceso

Los costos de construcción en proceso por proyecto se presentan a continuación:

<u>Proyectos</u>	<u>2019</u>	<u>2018</u>
Ciudad del Lago	3,510,081	3,184,873
Vistas del Lago	0	1,444,491
Lago Emperador	3,961,671	8,173,454
Mallorca Park	2,003,349	1,713,111
Calas de Mayorca	5,236,552	717,359
Colinas del lago	412,836	0
Mirador del Lago	301,187	2,177,138
Castilla Real	5,620,056	2,002,666
Altos de Santa Rita	760,959	758,829
Santa Sofía	15,827,810	20,670,671
Las Sábanas	21,477,959	9,506,238
Verdemar	0	4,840,738
Pradera Azul	1,370,707	1,046,308
Montebello	11,279,283	5,703,571
Puerta de Galicia	688,614	506,559
Puerto del Mar	1,783,995	875,867
Puerta de Capela	783,390	0
Puerta de Compostela	1,118,536	0
Puerta de Villalba	1,553,029	0
P H Vallejo	1,853,589	0
Otros proyectos	<u>1,257,939</u>	<u>1,192,761</u>
	<u>80,801,542</u>	<u>64,514,634</u>

(10) Inversiones en bonos

Las inversiones a costo amortizado con cambios en resultados por B/.124,591 (Diciembre 2018: B/.141,519) consisten en certificados de participación negociables que tienen vencimientos varios hasta el 2035.

SOCIEDAD URBANIZADORA DEL CARIBE, S. A. Y SUBSIDIARIAS
(Subsidiaria 100% de Unión Nacional de Empresas, S. A.)
(Panamá, República de Panamá)

Notas a los estados financieros consolidados

(11) Propiedades de inversión, neto

Las propiedades de inversión, neto se presentan a continuación:

	<u>2019</u>		<u>2018</u>	
Costo	<u>Terrenos</u>	<u>Total</u>	<u>Terrenos</u>	<u>Total</u>
Al inicio del año	77,429,418	77,429,418	79,182,403	79,182,403
Reclasificación	<u>(591,315)</u>	<u>(591,315)</u>	<u>(1,752,985)</u>	<u>(1,752,985)</u>
Al final del año	<u>76,838,103</u>	<u>76,838,103</u>	<u>77,429,418</u>	<u>77,429,418</u>
Saldos netos				
Al final del año	<u>76,838,103</u>	<u>76,838,103</u>	<u>77,429,418</u>	<u>77,429,418</u>

Al 31 de diciembre de 2019 y 2018, las propiedades de inversión están conformadas por lotes de terrenos que el Grupo no tiene la intención de desarrollar en un corto plazo y no están disponibles para la venta en el curso normal del negocio. El uso determinado de los terrenos es para el desarrollo de proyectos de viviendas.

SOCIEDAD URBANIZADORA DEL CARIBE, S. A. Y SUBSIDIARIAS
(Subsidiaria 100% de Unión Nacional de Empresas, S. A.)
(Panamá, República de Panamá)

Notas a los estados financieros consolidados

(12) Inmuebles, maquinaria, mobiliario y equipo

Los inmuebles, maquinaria, mobiliario y equipo se detallan de la siguiente manera:

	<u>Terrenos</u>	<u>Casas Modelos</u>	<u>Construcción en proceso</u>	<u>Edificios y mejoras</u>	<u>Maquinarias y equipos</u>	<u>Mobiliarios y equipos de hotel</u>	<u>Mobiliarios y equipos de oficina y otros</u>	<u>Total</u>
Costo								
Al 1 de enero de 2018	1,420,820	466,933	1,467,965	28,132,346	31,782,544	5,800,594	4,797,035	73,868,237
Adiciones	0	0	0	793,629	743,553	597,625	239,153	2,373,960
Ventas y descartes	0	0	0	0	(1,257,126)	(1,426)	0	(1,258,552)
Reclasificación	<u>0</u>	<u>(32,438)</u>	<u>(1,405,594)</u>	<u>1,405,594</u>	<u>(1,502,739)</u>	<u>0</u>	<u>(346)</u>	<u>(1,535,523)</u>
Al 31 de diciembre de 2018	<u>1,420,820</u>	<u>434,495</u>	<u>62,371</u>	<u>30,331,569</u>	<u>29,766,232</u>	<u>6,396,793</u>	<u>5,035,842</u>	<u>73,448,122</u>
Al 1 de enero de 2019	1,420,820	434,495	62,371	30,331,569	29,766,232	6,396,793	5,035,842	73,448,122
Adiciones	0	182,863	0	73,338	1,350,754	62,505	246,885	1,916,345
Ventas y descartes	0	0	0	0	(1,052,550)	0	(10,050)	(1,062,600)
Reclasificación	<u>0</u>	<u>0</u>	<u>0</u>	<u>0</u>	<u>(88,120)</u>	<u>0</u>	<u>0</u>	<u>(88,120)</u>
Al 31 de diciembre de 2019	<u>1,420,820</u>	<u>617,358</u>	<u>62,371</u>	<u>30,404,907</u>	<u>29,976,316</u>	<u>6,459,298</u>	<u>5,272,677</u>	<u>74,213,747</u>
Depreciación acumulada								
Al 1 de enero de 2018	0	10,391	0	8,780,036	24,952,759	4,887,284	4,443,250	43,073,720
Gasto del año	0	18	0	1,001,461	2,887,945	356,039	203,654	4,449,117
Ventas y descartes	0	0	0	0	(1,245,532)	(1,426)	0	(1,246,958)
Reclasificación	<u>0</u>	<u>0</u>	<u>0</u>	<u>(38,854)</u>	<u>(1,759,132)</u>	<u>20,337</u>	<u>18,635</u>	<u>(1,759,014)</u>
Al 31 de diciembre de 2018	<u>0</u>	<u>10,409</u>	<u>0</u>	<u>9,742,643</u>	<u>24,836,040</u>	<u>5,262,234</u>	<u>4,665,539</u>	<u>44,516,865</u>
Al 1 de enero de 2019	0	10,409	0	9,742,643	24,836,040	5,262,234	4,665,539	44,516,865
Gasto del año	0	0	0	1,148,343	2,502,323	427,286	236,277	4,314,229
Ventas y descartes	0	0	0	0	(1,052,548)	0	(10,049)	(1,062,597)
Reclasificación	<u>0</u>	<u>0</u>	<u>0</u>	<u>0</u>	<u>(88,120)</u>	<u>0</u>	<u>0</u>	<u>(88,120)</u>
Al 31 de diciembre de 2019	<u>0</u>	<u>10,409</u>	<u>0</u>	<u>10,890,986</u>	<u>26,197,695</u>	<u>5,689,520</u>	<u>4,891,767</u>	<u>47,680,377</u>
Valor neto en libros								
Al 1 de enero de 2018	<u>1,420,820</u>	<u>456,542</u>	<u>1,467,965</u>	<u>19,352,310</u>	<u>6,829,785</u>	<u>913,310</u>	<u>353,785</u>	<u>30,794,517</u>
Al 31 de diciembre de 2018	<u>1,420,820</u>	<u>424,086</u>	<u>62,371</u>	<u>20,588,926</u>	<u>4,930,192</u>	<u>1,134,559</u>	<u>370,303</u>	<u>28,931,257</u>
Al 1 de enero de 2019	<u>1,420,820</u>	<u>424,086</u>	<u>62,371</u>	<u>20,588,926</u>	<u>4,930,192</u>	<u>1,134,559</u>	<u>370,303</u>	<u>28,931,257</u>
Al 31 de diciembre de 2019	<u>1,420,820</u>	<u>606,949</u>	<u>62,371</u>	<u>19,513,921</u>	<u>3,778,621</u>	<u>769,778</u>	<u>380,910</u>	<u>26,533,370</u>

El gasto de depreciación por B/.4,314,229 (Diciembre 2018: B/.4,449,117), fue distribuido de la siguiente manera: cargo a costo de ventas por B/.2,464,738 (Diciembre 2018: B/.2,861,215) y cargo a gastos de ventas, generales y administrativos por B/.1,849,491 (Diciembre 2018:

SOCIEDAD URBANIZADORA DEL CARIBE, S. A. Y SUBSIDIARIAS
(Subsidiaria 100% de Unión Nacional de Empresas, S. A.)
(Panamá, República de Panamá)

Notas a los estados financieros consolidados

B/.1,587,902). Con relación a garantías otorgadas, véanse la nota 13.

(13) Préstamos y valores comerciales rotativos por pagar

Los préstamos y valores comerciales rotativos por pagar se detallan como sigue:

	<u>Diciembre 31, 2019</u>			<u>Diciembre 31, 2018</u>		
	Vencimiento			Vencimiento		
	Vencimiento <u>de un año</u>	de más de un <u>año</u>	<u>Total</u>	Vencimiento <u>de un año</u>	de más de un <u>año</u>	<u>Total</u>
Préstamos comerciales						
Banco de América Central-Panamá	5,700,000	0	5,700,000	900,000	0	900,000
Banco Nacional	946,712	7,337,022	8,283,734	946,712	8,283,733	9,230,445
Banco General, S. A.	0	13,265,000	13,265,000	697,913	5,695,825	6,393,738
Banistmo, S. A.	<u>673,000</u>	<u>0</u>	<u>673,000</u>	<u>2,597,000</u>	<u>0</u>	<u>2,597,000</u>
Total préstamos comerciales	<u>7,319,712</u>	<u>20,602,022</u>	<u>27,921,734</u>	<u>5,141,625</u>	<u>13,979,558</u>	<u>19,121,183</u>
Valores comerciales rotativos						
VCNs públicos	20,545,000	0	20,545,000	14,427,000	0	14,427,000
Banco Aliado, S. A.	2,200,000	0	2,200,000	3,200,000	0	3,200,000
Banistmo, S. A.	2,900,000	0	2,900,000	0	0	0
Banesco	3,000,000	0	3,000,000	3,000,000	0	3,000,000
Banco General, S. A.	8,800,000	0	8,800,000	7,800,000	0	7,800,000
Banco de América Central-Panamá	<u>3,000,000</u>	<u>0</u>	<u>3,000,000</u>	<u>3,000,000</u>	<u>0</u>	<u>3,000,000</u>
Total valores comerciales rotativos	<u>40,445,000</u>	<u>0</u>	<u>40,445,000</u>	<u>31,427,000</u>	<u>0</u>	<u>31,427,000</u>
	<u>47,764,712</u>	<u>20,602,022</u>	<u>68,366,734</u>	<u>36,568,625</u>	<u>13,979,558</u>	<u>50,548,183</u>

Préstamos comerciales:

El Grupo mantenía líneas de crédito para capital de trabajo y con garantías de hipotecas sobre fincas de propiedad del Grupo y fianzas solidarias de las compañías del Grupo. Tiene vencimientos desde 2019 hasta 2028 (Diciembre 2018: 2018 hasta 2028) e intereses anuales que fluctúan entre el 4% y 7.69% (Diciembre 2018: 4% hasta 6.12%)

Valores comerciales rotativos:

Los valores comerciales rotativos cuentan con una garantía del crédito general de Sociedad Urbanizadora del Caribe, S. A., garantizados por la fianza solidaria de Unión Nacional de Empresas, S. A., con vencimientos varios no mayores de un año e intereses anuales de 3.25% hasta 5.54% (Diciembre 2018: 3% hasta 6.12%).

SOCIEDAD URBANIZADORA DEL CARIBE, S. A. Y SUBSIDIARIAS
(Subsidiaria 100% de Unión Nacional de Empresas, S. A.)
(Panamá, República de Panamá)

Notas a los estados financieros consolidados

(14) Bonos por pagar

El Grupo mantiene obligaciones derivadas de los bonos que formalizó mediante ofertas públicas y privadas en los años 2012, 2011, 2010, 2007, 2006. Estas se describen de la siguiente manera:

	<u>Tasa de interés</u>	<u>Valor total autorizado</u>	<u>Saldo de los valores emitidos y en poder de terceros</u>	
			<u>2019</u>	<u>2018</u>
<u>Emisión pública 2012 (Resolución SMV277-12)</u>				
Bonos con vencimiento hasta doce años, pagaderos en abonos trimestrales iguales consecutivos a capital e intereses. Pago de capital con período de gracia de tres años.	Libor a tres meses + margen por el emisor	45,000,000	15,122,413	18,193,842
<u>Emisión pública 2011 (Resolución CNV35-11)</u>				
Bonos con vencimiento hasta doce años, pagaderos en abonos trimestrales iguales consecutivos a capital e intereses. Pago de capital con período de gracia de tres años.	Libor a tres meses + 3.75% mínimo de 6%	10,000,000	3,611,111	4,722,222
<u>Emisión pública 2010 (Resolución CNV495-10)</u>				
Bonos con vencimiento hasta diez años, pagaderos en abonos trimestrales iguales consecutivos a capital e intereses. Pago de capital con período de gracia hasta tres años.	Tasa fija (entre 5.25% y 6%)	20,000,000	9,794,947	12,749,733
<u>Emisión pública 2007 (Resolución CNV316-07)</u>				
Bonos con vencimiento en el año 2019, pagaderos en abonos trimestrales iguales consecutivos a capital e intereses. Pago de capital con período de gracia por dos años.	Libor tres meses + 2.50%	40,000,000	0	3,248,700
<u>Emisión pública 2006 (Resolución CNV270-06)</u>				
Bonos con vencimiento hasta diez años, pagaderos en abonos trimestrales iguales consecutivos a capital e intereses. Pago de capital con período de gracia hasta dos años.	Libor a tres meses + 2.75%	<u>12,000,000</u>	<u>10,736,145</u>	<u>10,318,884</u>
		<u>127,000,000</u>	<u>39,264,616</u>	<u>49,233,381</u>
Desglose: Vencimientos a un año			11,154,239	12,036,729
Vencimientos a más de un año			28,110,377	37,196,652
			<u>39,264,616</u>	<u>49,233,381</u>

Las características principales de los bonos de ofertas públicas según resoluciones SMV 277-12 del 14 de agosto de 2012, CNV 35-11 del 8 de febrero de 2011, CNV 495-10 del 26 de noviembre de 2010, CNV 316-07 del 12 de diciembre de 2007, CNV 270-06 del 30 de noviembre de 2006, tal como fueron aprobadas por la Superintendencia del Mercado de Valores se resumen a continuación:

Emisión 2012

(a) Los Bonos Corporativos Rotativos podrán ser emitidos en múltiples series, según lo establezca el Emisor de acuerdo a sus necesidades y las condiciones del mercado. Los Bonos serán emitidos de forma desmaterializada y representados por medio de anotaciones en cuenta. Los Bonos se emitirán de forma registrada y sin cupones. No obstante, el inversionista podrá solicitar en cualquier momento que el Bono le sea emitido a su nombre en forma física e individual. Los Bonos se emitirán bajo un programa rotativo en el cual el saldo a capital de Bonos emitidos y en circulación en un solo momento no podrá exceder de

SOCIEDAD URBANIZADORA DEL CARIBE, S. A. Y SUBSIDIARIAS
(Subsidiaria 100% de Unión Nacional de Empresas, S. A.)
(Panamá, República de Panamá)

Notas a los estados financieros consolidados

Cuarenta y Cinco Millones de balboas (B/.45,000,000). El valor nominal de esta emisión representa el 51.3 veces el capital pagado del Emisor al 31 de marzo de 2012. A medida que el Emisor vaya reduciendo el saldo a capital de los Bonos, este podrá emitir y ofrecer nuevos Bonos hasta por un valor nominal igual al monto reducido. Los Bonos serán emitidos en forma nominativa. Los Bonos serán emitidos en denominaciones de Mil balboas (B/.1,000) y sus múltiplos. Los Bonos serán ofrecidos inicialmente a la par, es decir al cien por ciento (100%) de su valor nominal, pero podrán ser objeto de deducciones o descuentos así como de primas o sobrepagos según lo determine el Emisor. Los Bonos podrán ser emitidos en una o más series, con plazos máximos de pago hasta doce (12) años, contados a partir de la fecha de emisión de cada serie. El Emisor tendrá derecho a establecer un período de gracia para el pago del capital para una o más series de Bonos (cada uno, un período de gracia), el cual no podrá ser mayor a treinta y seis (36) meses contados a partir de sus respectivas fechas de emisión. Una vez transcurrido el período de gracia, si lo hubiere, el saldo insoluto a capital de los Bonos de cada serie se pagará mediante amortizaciones a capital, trimestrales e iguales, a ser efectuadas en cada día de pago de interés durante el período de vigencia de la serie correspondiente. La tasa de interés será previamente determinada por el Emisor para cada una de las series y podrá ser fija o variable. La tasa variable será la que resulte de sumar un margen, a ser establecido exclusivamente por el Emisor, a aquellas que bancos de primera línea requieren entre sí para depósitos en dólares a tres meses plazo, en el mercado interbancario de Londres (London Interbank Market) (LIBOR). La tasa variable de los Bonos se revisará trimestralmente, dos (2) días hábiles antes de cada período de interés por empezar.

- (b) MMG Bank Corporation actuará como Agente de Pago, Registro y Transferencia de la emisión.
- (c) El cumplimiento de las obligaciones derivadas de los Bonos estará respaldado por el crédito general del Emisor y garantizado por medio de la fianza solidaria constituida por Unión Nacional de Empresas, S. A. y sus subsidiarias. El Emisor, cuando lo estime conveniente, podrá garantizar las obligaciones derivadas de una o más series de los Bonos a ser ofrecidos, mediante la constitución de un Fideicomiso de Garantía.
- (d) Los bienes del fideicomiso podrán consistir en: (i) bienes muebles tales como dinero en efectivo y/o valores registrados ante la Superintendencia del Mercado de Valores; (ii) bienes inmuebles, incluyendo derechos reales de hipoteca y anticresis constituidos en favor del fideicomiso sobre bienes inmuebles del Emisor y/o de terceras personas, (iii) una combinación de bienes muebles e inmuebles. El valor monetario que deben tener aquellos bienes dados en fideicomiso con relación al saldo insoluto a capital de los Bonos emitidos y en circulación de aquellas series determinadas por el Emisor a ser garantizadas por el Fideicomiso de Garantía deberá ser: (a) equivalente a por lo menos el 125% del saldo insoluto a capital de los Bonos emitidos y en circulación cuando los bienes dados en fideicomiso consistan en valores registrados ante la Superintendencia del Mercado de Valores y/o derechos reales de hipoteca y anticresis, (b) equivalente al cien por ciento (100%) del saldo insoluto a capital de los Bonos emitidos y en circulación cuando los bienes dados en fideicomiso consistan exclusivamente en dinero en efectivo, y (c) en caso de que los bienes dados en fideicomiso consista en una combinación de dinero en efectivo, valores

Notas a los estados financieros consolidados

registrados ante la Superintendencia del Mercado de Valores y/o derechos pro rata entre los Bonos emitidos y en circulación de la serie de que se trate.

- (e) A opción del Emisor, los Bonos de cualquier serie podrán ser redimidos total o parcialmente, antes de la fecha de vencimiento en cualquier día de pago de interés.

Emisión 2011

- (a) Los Bonos serán emitidos en forma nominativa, registrados, sin cupones, en denominaciones de Mil balboas (B/.1,000), moneda de curso legal de los Estados Unidos de América y sus múltiplos en una sola serie. Toda vez que la colocación se hará a través de la Bolsa de Valores de Panamá, S. A. (LatinClear), el Emisor le hace entrega en custodia al Agente de Pago, Registro y Transferencia, y éste así lo acepta, un bono global o macrotítulo por la totalidad de la emisión, es decir, por la suma de Diez Millones de balboas (B/.10,000,000), moneda de curso legal de los Estados Unidos de América, el cual ha sido emitido a nombre de LatinClear y se encuentre debidamente firmado por los representantes autorizados del Emisor. Con relación a la emisión y registro de los Bonos, la Junta Directiva del Emisor, autorizó la consignación de los mismos a través de LatinClear o cualquier otra central de valores debidamente autorizada para operar en la República de Panamá. Por lo tanto, el Emisor podrá emitir bonos globales o macrotítulos a favor de dicha central de valores, y en dicho caso, la emisión, el registro y la transferencia de los valores o derechos bursátiles correspondientes, estarán sujetos a las normas legales vigentes y las reglamentaciones y disposiciones de la central de custodia en la cual haya sido consignado el bono global. Los Bonos se cancelarán doce (12) años contados a partir de la Fecha de Oferta, es decir el 16 de febrero de 2023. Los Bonos emitidos tendrán un período de gracia para el pago de capital de tres (3) años, posteriores a la Fecha de Oferta. Los Bonos durante los primeros tres (3) años a partir de la Fecha de Oferta devengarán intereses en base a una tasa fija de 6.5%. A partir del tercer aniversario de la Fecha de Oferta, los Bonos devengarán intereses en base a la tasa Libor (3) meses + 3.75%, sujeto a un mínimo de 6.0%. Por el momento, el Emisor no tiene la intención de establecer una tasa de interés máxima a esta emisión.
- (b) El Banco General, S. A., actuará como Agente de Pago, Registro y Transferencia de la emisión.
- (c) Los Bonos están respaldados por el crédito general del Emisor. Adicionalmente, los Fidores Solidarios y el Garante Hipotecario otorgaron fianzas solidarias a favor de BG Trust, Inc. por la suma de Diez Millones de balboas (B/.10,000,000), moneda de curso legal de los Estados Unidos de América, con el fin de garantizar a los Tenedores Registrados de las obligaciones del Emisor. Fideicomiso de garantía con BG Trust, Inc., cuyo principal bien son las mejoras construidas sobre un lote de terreno que alberga las instalaciones del Radisson Hotel Panama Canal, antes Country Inn & Suites de Amador.
- (d) El Garante Hipotecario constituyó primera hipoteca y anticresis a favor de BG Trust, Inc. hasta por la suma de Siete Millones Quinientos Mil balboas (B/.7,500,000), más sus intereses, costas, gastos de cobranzas judiciales o extrajudiciales y otros gastos, sobre las mejoras

Notas a los estados financieros consolidados

construidas sobre un lote de terreno que alberga las instalaciones del Hotel Country Inn & Suites Amador identificado con el número de Finca 230160. El Garante Hipotecario conviene en aumentar hasta por la suma de Diecisiete Millones Quinientos Mil balboas (B/. 17,500,000), dicha primera hipoteca y anticresis a favor de BG Trust, a beneficio de los Tenedores Registrados de los Bonos de la Primera Emisión y los Tenedores Registrados de los Bonos de esta emisión en un plazo no mayor de treinta seis (36) meses contados a partir de la Fecha de Oferta de esta emisión.

- (e) El Emisor podrá redimir los Bonos, en cada fecha de pago de intereses con notificación al Agente de Pago, Registro y Transferencia con treinta (30) días de anticipación, sujeto a las siguientes condiciones:
1. Una vez cumplido el tercer aniversario de la Fecha de Oferta a un precio de 101% del valor nominal.
 2. Una vez cumplido el cuarto aniversario de la Fecha de Oferta a un precio de 100.5% del valor nominal.
 3. Una vez cumplido el quinto aniversario de la Fecha de Oferta a un precio de 100% del valor nominal.

Emisión 2010

- (a) Los Bonos Rotativos se emitirán de forma nominativa bajo un programa rotativo en el cual el saldo a capital de los Bonos Rotativos emitidos y en circulación en un solo momento no podrá exceder de Veinte Millones de balboas (B/.20,000,000). A medida que el Emisor vaya reduciendo el saldo a capital de los Bonos Rotativos, este podrá emitir y ofrecer nuevos Bonos Rotativos hasta por un valor nominal igual al monto reducido. Los Bonos Rotativos podrán ser emitidos en múltiples series, según lo establezca el Emisor de acuerdo a sus necesidades. Los Bonos Rotativos serán emitidos de forma desmaterializada y representados por medio de anotaciones en cuenta. Los Bonos se emitirán de forma registrada y sin cupones. No obstante el inversionista podrá solicitar en cualquier momento que el Bono Rotativo le sea emitido a su nombre en forma física e individual.

Los Bonos Rotativos serán emitidos en denominaciones de Mil balboas (B/.1,000). Los Bonos Rotativos podrán ser emitidos en una o más series, con plazos máximos de pago de hasta diez (10) años, contados a partir de la fecha de emisión de cada serie. El Emisor tendrá derecho a establecer un período de gracia para el pago del capital para una o más series de Bonos Rotativos, el cual no podrá ser mayor a treinta y seis (36) meses contados a partir de sus respectivas fechas de emisión. Una vez transcurrido el período de gracia, si lo hubiere, el capital de los Bonos Rotativos de cada serie será amortizado en línea recta mediante abonos trimestrales a ser efectuados en cada día de pago de interés. En caso de no ser este un día hábil, entonces el pago se hará el primer día hábil siguiente. Los intereses se pagarán trimestralmente, los días quince (15) de marzo, junio, septiembre y diciembre, y de no ser un día hábil, el primer día hábil siguiente. La tasa de interés será previamente determinada por el Emisor para cada una de las series y podrá ser fija o variable. La tasa variable será la que resulte de sumar un margen, a ser establecido exclusivamente por el Emisor, a aquella tasa que Bancos de primera línea requieran entre sí para depósitos en Dólares, a tres (3) meses

SOCIEDAD URBANIZADORA DEL CARIBE, S. A. Y SUBSIDIARIAS

(Subsidiaria 100% de Unión Nacional de Empresas, S. A.)

(Panamá, República de Panamá)

Notas a los estados financieros consolidados

plazo, en el mercado interbancario de Londres (London Interbank Market). La tasa variable se revisará trimestralmente, dos (2) días hábiles antes de cada período de interés por empezar. La fecha de oferta, el plazo, la tasa de interés, el vencimiento, y el monto de cada serie de Bonos Rotativos será notificada por el Emisor a la Superintendencia del Mercado de Valores, mediante un suplemento al Prospecto Informativo, con al menos cinco (5) días hábiles antes de la fecha de emisión respectiva.

- (b) MMG Bank Corporation, actuará como Agente de Pago, Registro y Transferencia de la emisión.
- (c) Los Bonos Rotativos están respaldados por el crédito general de Unión Nacional de Empresas, S. A. y Subsidiarias: Sociedad Urbanizadora del Caribe, S. A., Inmobiliaria Sucasa, S. A., Inversiones Sucasa, S. A., Hoteles del Caribe, S. A. y Caribbean Franchise Development Corp.
- (d) Fideicomiso de garantía con MMG Trust, S. A., en cuyo favor se constituirá primera hipoteca y anticresis sobre las propiedades que se estarán adquiriendo, y algunas de las propiedades que garantizan las obligaciones financieras que se están refinanciando con el producto de esta Emisión. El valor de las propiedades hipotecadas deberán cubrir 125% del saldo a capital de los Bonos emitidos y en circulación.
- (e) A opción del Emisor, los Bonos Rotativos de cualquier serie podrán ser redimidos total o parcialmente, antes de finalizar el plazo de pago.

Emisión 2007

- (a) Los Bonos serán emitidos en forma nominativa, registrada sin cupones, en denominaciones de Mil balboas (B/.1,000) y sus múltiplos (en adelante el "Bono" o los "Bonos"). Los Bonos serán emitidos en uno o más macrotítulos o títulos globales, emitidos a nombre de la Central Latinoamericana de Valores, S. A. (LatinClear) para ser consignados en las cuentas de sus participantes. Los derechos bursátiles con respecto a los Bonos Globales serán registrados, traspasados y liquidados de acuerdo a las reglas y procedimientos de LatinClear. Los Bonos Corporativos por la suma de Cuarenta Millones de balboas (B/.40,000,000) emitidos en una sola serie, serán emitidos paulatinamente según lo requiera el Emisor. Los Bonos se cancelarán doce (12) años contados a partir de la fecha de oferta, es decir el 17 de diciembre de 2019. Los Bonos emitidos tendrán un período de gracia para el pago de capital de hasta dos (2) años, posterior a la fecha de oferta. Los Bonos devengarán una tasa de interés anual equivalente a LIBOR tres (3) meses más un margen de 2.5%. Esta será revisable trimestralmente cada día de pago hasta la fecha de vencimiento de la emisión.
- (b) El Banco General, S. A., actuará como Agente de Pago, Registro y Transferencia de la emisión.
- (c) Los Bonos están respaldados por el crédito general de Unión Nacional de Empresas, S. A. y Subsidiarias: Sociedad Urbanizadora del Caribe, S. A., Inmobiliaria Sucasa, S. A., Constructora Corona, S. A., Distribuidores Consolidados, S. A., Inversiones Sucasa, S. A.,

SOCIEDAD URBANIZADORA DEL CARIBE, S. A. Y SUBSIDIARIAS
(Subsidiaria 100% de Unión Nacional de Empresas, S. A.)
(Panamá, República de Panamá)

Notas a los estados financieros consolidados

Hoteles del Caribe, S. A. y Caribbean Franchise Development Corp.

- (d) Fideicomiso de garantía con BG Trust, Inc, en cuyo favor se constituirá primera hipoteca y anticresis sobre las propiedades que se estarán adquiriendo, y algunas de las propiedades que garantizan las obligaciones financieras que se están refinanciando con el producto de ésta emisión. El valor de las propiedades hipotecadas deberá cubrir 125% del saldo a capital de los Bonos emitidos y en circulación.
- (e) El Emisor podrá redimir los Bonos, una vez transcurridos tres (3) años a partir de la fecha de oferta, en cualquier día de pago con notificación al Agente de Pago, Registro y Transferencia con treinta (30) días de anticipación, a un precio de 100% del valor nominal.

Emisión 2006

- (a) Los Bonos se emitirán bajo un programa rotativo en el cual el saldo a capital de los Bonos emitidos y en circulación en un solo momento no podrá exceder de Doce Millones de balboas (B/.12,000,000). En la medida en que el saldo a capital de los Bonos se reduzca, se podrá emitir nuevos Bonos hasta un valor nominal igual a capital reducido. Los Bonos se cancelarán dentro de 10 años contados a partir de la fecha emisión de cada serie. Los Bonos emitidos tendrán un período de gracia para el pago de capital de hasta dos años. Se harán abonos trimestrales y consecutivos a partir del vencimiento del período de gracia. Los Bonos devengarán una tasa variable de interés anual equivalente a la suma resultante de la Tasa "LIBOR" para períodos de tres meses, más un margen de 2.75% anual.
- (b) Banistmo, S. A. actuará como Agente de Pago, Registro y Transferencia de la emisión.
- (c) Los bonos están respaldados por el crédito general de Sociedad Urbanizadora del Caribe, S. A. y garantizados por fianza solidaria de Unión Nacional de Empresas, S. A., Inmobiliaria Sucasa, S. A., Constructora Corona, S. A., Inversiones Sucasa, S. A., Hoteles del Caribe, S. A. y Caribbean Franchise Development Corp.
- (d) Fideicomiso de garantía con Banistmo, S. A., en cuyo favor se constituirá primera hipoteca y anticresis sobre bienes inmuebles del emisor y/o de terceros, que representen un valor no menor a 125% del saldo a capital de los bonos emitidos y en circulación.
- (e) A opción del Emisor, todos los bonos de una serie o más podrán ser redimidos de forma anticipada, sin costo o penalidad alguna para el Emisor, a partir de los tres meses respectivos a su fecha de emisión.

SOCIEDAD URBANIZADORA DEL CARIBE, S. A. Y SUBSIDIARIAS
(Subsidiaria 100% de Unión Nacional de Empresas, S. A.)
(Panamá, República de Panamá)

Notas a los estados financieros consolidados

(15) Cuentas por pagar proveedores

Las cuentas por pagar proveedores por actividad se detallan de la siguiente manera:

	<u>2019</u>	<u>2018</u>
Viviendas	3,145,202	2,671,480
Hotelería	<u>268,251</u>	<u>277,954</u>
	<u>3,413,453</u>	<u>2,949,434</u>

(16) Unidades de viviendas terminadas

El inventario de viviendas terminadas y locales comerciales se detalla a continuación:

<u>Proyectos</u>	<u>2019</u>	<u>2018</u>
Montebello	3,199,740	0
Castilla 4	3,176,680	0
Mirador del Lago	2,554,984	1,605,711
Colinas del Lago	0	83,784
Lago Emperador	7,767,240	3,567,585
Marazul	0	37,789
Vistas del Lago	1,991,353	10,867,231
Palo Alto	0	54,898
Verona	175,480	908,254
Verdemar	4,556,987	4,851,226
Santa Sofía	<u>6,068,138</u>	<u>5,505,894</u>
	<u>29,490,602</u>	<u>27,482,372</u>

Al 31 de diciembre de 2019, el Grupo mantenía abonos a contratos de promesas de compra – venta, y depósitos recibidos de clientes por la suma de B/.4,402,780 (Diciembre 2018: B/.4,480,528). Los abonos recibidos a cuenta de dichos contratos se registran como pasivo hasta el momento en que se perfecciona la venta.

(17) Obligaciones bajo arrendamiento financiero

El Grupo mantiene contratos de arrendamiento financiero por la adquisición de equipos, con términos generales de contratación de 36 y 60 meses. El total de estos equipos y su correspondiente depreciación acumulada, se detallan a continuación:

SOCIEDAD URBANIZADORA DEL CARIBE, S. A. Y SUBSIDIARIAS
(Subsidiaria 100% de Unión Nacional de Empresas, S. A.)
(Panamá, República de Panamá)

Notas a los estados financieros consolidados

	<u>2019</u>	<u>2018</u>
<u>Equipo, neto</u>		
Equipo pesado	3,784,455	9,410,701
Equipo rodante	<u>231,900</u>	<u>475,900</u>
	4,016,355	9,886,601
Menos depreciación acumulada	<u>1,323,769</u>	<u>5,659,791</u>
	<u>2,692,586</u>	<u>4,226,810</u>

El valor presente de los pagos mínimos futuros durante los años de duración de estos contratos de arrendamiento financiero, es como sigue:

	<u>2019</u>	<u>2018</u>
Años terminados :		
Menos de un año	1,209,431	1,676,488
Entre uno y dos años	633,043	798,969
Entre dos y tres años	<u>211,455</u>	<u>222,352</u>
Sub-total	2,053,929	2,697,809
Menos cargos financieros	<u>(124,806)</u>	<u>(140,402)</u>
Valor presente de los pagos mínimos netos	1,929,123	2,557,407
Menos porción corriente de la obligación bajo arrendamientos financieros	<u>1,100,510</u>	<u>1,606,582</u>
Obligaciones bajo arrendamientos financieros excluyendo la porción corriente	<u>828,613</u>	<u>950,825</u>

Las tasas promedio de las obligaciones bajo arrendamiento financiero oscilan entre 4.25% y 6.75% (Diciembre 2018: 4.25% y 6.12%).

SOCIEDAD URBANIZADORA DEL CARIBE, S. A. Y SUBSIDIARIAS
(Subsidiaria 100% de Unión Nacional de Empresas, S. A.)
(Panamá, República de Panamá)

Notas a los estados financieros consolidados

(18) Gastos de personal

Los gastos de personal incluidos en el estado consolidado de resultados, se detallan de la siguiente manera:

	<u>2019</u>	<u>2018</u>
Salarios	4,634,296	4,647,088
Décimo tercer mes	425,998	425,260
Vacaciones	499,735	505,066
Gastos de representación	413,686	407,660
Participación y otros incentivos	963,506	1,030,546
Seguro social	818,963	821,935
Prima de antigüedad	123,128	123,564
Seguro de vida y hospitalización	176,916	161,527
Otras	<u>506,597</u>	<u>428,770</u>
	<u>8,562,825</u>	<u>8,551,416</u>

Durante el periodo terminado el 31 de diciembre de 2019, el Grupo mantenía 399 empleados permanentes (2018: 377 empleados).

Al 31 de diciembre de 2019, el gasto de personal por B/.8,562,825 (2018: B/.8,551,416) fue distribuido de la siguiente manera: cargo a costo de ventas por B/.2,120,354 (2018: B/.2,099,135) y cargo a gastos de ventas, generales y administrativos por B/.6,442,471 (2018: B/.6,452,281).

Al 31 de diciembre 2019, el Grupo mantiene una provisión para prima de antigüedad por B/.882,528 (Diciembre 2018: B/.823,982), incluida dentro de los gastos acumulados por pagar.

Al 31 de diciembre de 2019, el fondo de cesantía por B/.1,493,820 (Diciembre 2018: B/.1,138,584) se mantiene colocado en una compañía fiduciaria local, amparado en un contrato de fideicomiso, y clasificado en el rubro de otros activos.

SOCIEDAD URBANIZADORA DEL CARIBE, S. A. Y SUBSIDIARIAS
(Subsidiaria 100% de Unión Nacional de Empresas, S. A.)
(Panamá, República de Panamá)

Notas a los estados financieros consolidados

(19) Gastos de ventas, generales y administrativos

Los gastos de ventas, generales y administrativos incluidos en el estado consolidado de resultados, se detallan de la siguiente manera:

	<u>2019</u>	<u>2018</u>
Gastos de personal (nota 16)	6,442,471	6,452,281
Depreciación (nota 10)	1,849,491	1,587,902
Publicidad y promociones	1,325,054	1,006,088
Servicios públicos	1,175,349	1,141,355
Reparaciones y mantenimiento	1,749,781	1,808,171
Gastos bancarios	156,612	177,684
Alquileres	152,807	309,169
Gastos legales y notariales	1,183,469	1,631,550
Impuestos	897,040	567,618
Seguridad	604,586	546,773
Provisión para posibles cuentas incobrables (nota 23)	5,000	0
Comisión de tarjetas	85,904	76,920
Seguros	113,834	106,505
Servicios profesionales	1,490,172	1,605,585
Gastos de oficina	105,265	116,489
Gastos de viaje y viáticos	222,588	203,327
Combustible y lubricantes	79,452	90,045
Capacitación y entrenamiento	49,368	60,047
Cuotas y suscripciones	70,241	37,942
Donaciones	274,380	247,978
Atenciones y cortesías	79,459	180,110
Decoraciones	84,567	12,729
Otros	<u>753,876</u>	<u>922,944</u>
	<u>18,950,766</u>	<u>18,889,212</u>

SOCIEDAD URBANIZADORA DEL CARIBE, S. A. Y SUBSIDIARIAS
(Subsidiaria 100% de Unión Nacional de Empresas, S. A.)
(Panamá, República de Panamá)

Notas a los estados financieros consolidados

(20) Otros ingresos operacionales

Los otros ingresos operacionales se detallan de la siguiente manera.

	<u>2019</u>	<u>2018</u>
Otros ingresos	<u>304,621</u>	<u>408,762</u>
	<u>304,621</u>	<u>408,762</u>

Al 31 de diciembre de 2019 y 2018, los otros ingresos operacionales corresponden a ingresos propios de las operaciones y que se generan de manera distinta a los demás ingresos.

(21) Impuestos sobre la renta

De acuerdo con las regulaciones fiscales vigentes, las declaraciones del impuesto sobre la renta de las compañías del Grupo están sujetas a revisión por las autoridades fiscales, por los últimos tres años inclusive el año terminado el 31 de diciembre de 2018.

La tarifa general del Impuesto sobre la Renta (ISR) aplicable a las personas jurídicas es del 25%.

La mencionada Ley No. 8 de 15 de marzo de 2010, modifica el denominado Cálculo Alternativo del Impuesto sobre la Renta (CAIR) obligando a toda persona jurídica que devengue ingresos en exceso a un millón quinientos mil balboas (B/. 1,500,000) a determinar como base imponible de dicho impuesto, la suma que resulte mayor entre: (a) la renta neta gravable calculada por el método ordinario establecido en el Código Fiscal y (b) la renta neta gravable que resulte de aplicar al total de ingresos gravables, el cuatro punto sesenta y siete por ciento (4.67%).

Las personas jurídicas que incurran en pérdidas por razón del impuesto calculado bajo el método presunto o que por razón de la aplicación de dicho método presunto, su tasa efectiva exceda las tarifas del impuesto aplicables para el período fiscal de que se trate, podrá solicitar a la Dirección General de Ingresos (DGI) que se le autorice el cálculo del impuesto bajo el método tradicional.

Las compañías del Grupo deben pagar el impuesto sobre la renta estimado en base a la renta gravable del período anterior y pagarlo en tres partidas iguales al 30 de junio, 30 de septiembre y 31 de diciembre.

Mediante la Ley 28 de 8 de mayo de 2012, se establece el pago del impuesto sobre la renta basado en una tarifa, si la compraventa o cualquier otro tipo de traspaso a título oneroso de bienes inmuebles está dentro del giro ordinario de los negocios del contribuyente, se calculará, a partir del 1 de enero de 2012, basado en ciertos requerimientos.

Notas a los estados financieros consolidados

Precio de Transferencia

La Ley 33 de 30 de junio de 2010, modificada por la Ley 52 de 28 de agosto de 2012, adicionó el Capítulo IX al Título I del Libro Cuarto del Código Fiscal, denominado Normas de Adecuación a los Tratados o Convenios para Evitar la Doble Tributación Internacional, estableciendo el régimen de precios de transferencia aplicable a los contribuyentes que realicen operaciones con partes relacionadas residentes en el extranjero. Estos contribuyentes deben determinar sus ingresos, costos y deducciones para fines fiscales en sus declaraciones de rentas, con base en el precio o monto que habrían acordado partes independientes bajo circunstancias similares en condiciones de libre competencia, utilizando los métodos establecidos en la referida Ley 33. Esta Ley establece la obligación de presentar una declaración informativa de operaciones con partes relacionadas (Informe 930 implementado por la DGI) dentro de los seis meses siguientes al cierre del ejercicio fiscal correspondiente, así como de contar, al momento de la presentación del informe, con un estudio de precios de transferencia que soporte lo declarado mediante el Informe 930. Este estudio deberá ser entregado dentro de un plazo de 45 días contados a partir de la notificación del requerimiento. La no presentación de la declaración informativa dará lugar a la aplicación de una multa equivalente al uno por ciento (1%) del valor total de las operaciones llevadas a cabo con partes relacionadas.

Tal como se presenta en la nota 7 con respecto a las transacciones con entidades relacionadas, durante el año 2019, el Grupo no llevó a cabo transacciones con entidades relacionadas domiciliadas en el extranjero; por tal razón, el Grupo no está obligado a cumplir con la presentación del informe correspondiente al período fiscal 2019.

El monto del impuesto sobre la renta causado y estimado a pagar por las compañías del Grupo para el período terminado el 31 de diciembre de 2019 y 2018, se determinó por método de la tabla de tarifa aplicada a los ingresos de las unidades de vivienda y el método tradicional para las otras actividades.

La subsidiaria Hoteles del Caribe, S. A., solicitó a la Dirección General de Ingresos (DGI), la solicitud de no aplicación del CAIR con el propósito de pagar su impuesto sobre la renta para el período terminado el 31 de diciembre de 2018 según el método tradicional. Mediante la resolución 201-6496 de 4 de octubre de 2019, dicha solicitud de no aplicación de Cair fue aceptada. Para el periodo terminado el 31 de diciembre 2019 se presentó la solicitud de no aplicación Cair.

La DGI tiene un plazo de seis (6) meses, contados a partir de la fecha en que se vence el plazo para presentar la declaración jurada de rentas, para pronunciarse sobre la solicitud de no aplicación del CAIR presentada por la sociedad. Vencido este plazo sin que se haya expedido un acto administrativo relacionado con la solicitud y por lo tanto, el impuesto sobre la renta por pagar al Tesoro Nacional será en definitiva, aquel determinado de acuerdo con el método tradicional. En caso de no ser aceptada la solicitud, la sociedad podrá acogerse al procedimiento administrativo en materia fiscal e interponer los recursos legales que corresponda y no será hasta agotado estos que la sociedad tendría que pagar el impuesto sobre la renta conforme al cálculo de CAIR.

Notas a los estados financieros consolidados

(22) Información por segmentos

La información por segmento se ha clasificado en función de las diferentes actividades de negocios que desarrolla el Grupo con base en la forma en que han sido estructuradas internamente por la Administración. Los resultados, activos y pasivos de los segmentos, incluyen aquellos elementos atribuibles directamente a cada segmento así como aquellos que pueden ser asignados en una base razonable.

El siguiente resumen describe las operaciones de cada segmento sobre el que debe informarse:

<u>Segmento sobre el que debe informarse</u>	<u>Operaciones</u>
Viviendas	Lo constituye el desarrollo y ventas de proyectos de viviendas, principalmente en el área metropolitana y algunos en el interior de la República. También se incluyen proyectos de viviendas de interés social y la venta de inmuebles comerciales.
Hoteles	Lo constituye el desarrollo del negocio de hotelería.

El rendimiento se mide basado en la utilidad antes de impuesto sobre la renta del segmento, como se incluye en los informes de gestión internos, que son revisados por el Ejecutivo Principal del Grupo. La utilidad del segmento se utiliza para medir el desempeño, ya que la Administración considera que dicha información es la más relevante en la evaluación de los resultados de ciertos segmentos en relación con otras entidades que operan en estas industrias.



SOCIEDAD URBANIZADORA DEL CARIBE, S. A. Y SUBSIDIARIAS
(Subsidiaria 100% de Unión Nacional de Empresas, S. A.)
(Panamá, República de Panamá)

Notas a los estados financieros consolidados

SOCIEDAD URBANIZADORA DEL CARIBE, S. A. Y SUBSIDIARIAS
POR EL AÑO TERMINADO EL 31 DE DICIEMBRE DE 2019

	Vivienda		Hoteles		Consolidados	
	2019	2018	2019	2018	2019	2018
Ventas de bienes y servicios	102,731,391	123,219,177	5,816,658	5,636,859	108,548,049	128,856,036
Costo de las ventas	70,130,961	81,109,297	2,366,448	2,336,975	72,497,409	83,446,272
Ganancia bruta en ventas	32,600,430	42,109,880	3,450,210	3,299,884	36,050,640	45,409,764
% de costo sobre ventas	68%	66%	41%	41%	67%	65%
Otros ingresos de operaciones	1,446,365	1,371,028	520,845	514,268	1,967,210	1,885,296
Gastos de ventas, generales, administrativos y afiliadas	12,867,803	12,660,069	6,082,963	6,229,143	18,950,766	18,889,212
Utilidad en operaciones	21,178,992	30,820,839	(2,111,908)	(2,414,991)	19,067,084	28,405,848
Costos financieros	(464,768)	(725,087)	(1,029,369)	(1,008,301)	(1,494,137)	(1,733,388)
Utilidad antes de impuesto sobre la renta	20,714,224	30,095,752	(3,141,277)	(3,423,292)	17,572,947	26,672,460
Impuesto sobre la renta, estimado	2,008,943	2,612,207	0	0	2,008,943	2,612,207
Utilidad neta	18,705,281	27,483,545	(3,141,277)	(3,423,292)	15,564,004	24,060,253
	Vivienda		Hoteles		Consolidados	
	2019	2018	2019	2018	2019	2018
Total activos	255,646,979	235,541,393	32,666,885	32,242,727	288,313,864	267,784,120
Total pasivos	105,622,323	92,012,181	33,352,532	28,996,934	138,974,855	121,009,115

(23) Compromisos y contingencias

En octubre de 2007, Sociedad Urbanizadora del Caribe, S. A. fue notificada de una demanda, por la suma de B/.5,000,000 presentada por la sociedad Promotor of Real Estate Development, S. A. y un individuo, por supuestos daños y perjuicios causados por una demanda presentada anteriormente contra ellos por la Sociedad Urbanizadora del Caribe, S. A., prohibiéndoles la utilización del nombre "TUCASA" en la promoción de viviendas. Este proceso está pendiente de admisión de pruebas en el Juzgado Cuarto del Circuito Civil. Basado en la información provista

Notas a los estados financieros consolidados

por los asesores legales, el caso fue fallado en contra de Sociedad Urbanizadora del Caribe, S. A.; no obstante, en la opinión de los abogados la demanda instaurada no tiene mérito ni fundamento jurídico, ya que la Compañía actuó de buena fe al interponer las acciones legales contra la empresa Promotor of Real Estate Development, S. A., por el uso indebido de una marca.

(24) Incentivos fiscales para actividades turísticas

Algunas de las actividades que desarrolla el Grupo se encuentran incentivadas, en cuanto al pago de algunos tributos del Impuesto sobre la Renta.

Los incentivos fiscales de Hoteles del Caribe, S. A. y Sanno Investors Ltd. se fundamentan en la Ley No.8 del 14 de junio de 1994, reglamentada por el Decreto Ejecutivo 73 de 1995, modificada por el Decreto Ley 4 de 1998, por la cual se promueven las actividades turísticas en la República de Panamá, y por la Resolución de Gabinete No.34 de 28 de abril de 2004, por la cual se declaran “Zona de Desarrollo Turístico de Interés Nacional”, entre otras, el área de la Calzada de Amador. Los incentivos y beneficios incluyen las siguientes exoneraciones: por 20 años el pago del impuesto de inmuebles sobre el terreno que se utilice en la actividad turística, siempre que el derecho sea aplicable; por 15 años el pago del impuesto sobre la renta derivado de la actividad turística; por 20 años el pago del impuesto de importación, así como el impuesto de transferencia de bienes muebles y de servicios (ITBMS) que recaigan sobre los materiales, accesorios, mobiliario, equipo y repuestos que se utilicen en el establecimiento, siempre y cuando las mercancías no se produzcan en Panamá o no se produzcan en cantidad y calidad suficientes.

(25) Valor razonable de los instrumentos financieros

El valor en libros del efectivo y equivalentes de efectivo, las cuentas por cobrar, cuentas por pagar, gastos e intereses acumulados por pagar y depósitos recibidos de cliente se aproximan a su valor razonable por su naturaleza a corto plazo.

Al 31 de diciembre de 2019, se mantienen acciones por la suma de B/.124,591 (Diciembre 2018: B/.141,519) a su costo como una aproximación de valor razonable.

Para estas mediciones, el Grupo ha establecido un marco de control el cual incluye una revisión por parte de una unidad independiente de la Gerencia, la cual reporta directamente a la Junta Directiva. Esta unidad independiente tiene la responsabilidad sobre todas las mediciones de valor razonable significativas y regularmente revisa los datos de entrada no observables significativos y los ajustes realizados a tales valorizaciones, por parte de los terceros y se asegura que las valoraciones hayan sido desarrolladas conforme a los requerimientos de las Normas Internacionales de Información Financiera. La revisión consiste en evaluar y documentar la evidencia obtenida de estos terceros que soporten las técnicas de valoración y el nivel de jerarquía de valor razonable en donde se ha clasificado.

(26) Gestión de riesgos financieros

El Grupo está expuesto a los siguientes riesgos relacionados del uso de instrumentos financieros:

- Riesgo de crédito
- Riesgo de liquidez
- Riesgo de mercado

Notas a los estados financieros consolidados

Esta nota presenta información sobre las exposiciones del Grupo a cada uno de los riesgos antes mencionados, los objetivos del Grupo, las políticas y procedimientos para medir y manejar el riesgo y la administración del capital del Grupo.

(i) Marco de administración de riesgos

La Junta Directiva es responsable de establecer y supervisar la estructura de administración de riesgo del Grupo. La Junta Directiva, la cual es responsable del desarrollo y seguimiento de las políticas de administración de los riesgos del Grupo.

Las políticas de administración de riesgos del Grupo son establecidas con el objeto de identificar y analizar los riesgos enfrentados por el Grupo, para fijar los límites y controles de riesgo adecuados, y para monitorear los riesgos y el cumplimiento de los límites. Las políticas de administración de riesgos y los sistemas son revisados regularmente para que reflejen los cambios en las condiciones de mercado y las actividades del Grupo. El Grupo, a través de sus normas y procedimientos de administración, pretende desarrollar un ambiente de control disciplinado y constructivo en el que todos los empleados comprendan sus funciones y obligaciones.

La Junta Directiva del Grupo supervisa la manera en que la administración monitorea el cumplimiento de las políticas y los procedimientos de administración de riesgo del Grupo y revisa si el marco de administración de riesgo es apropiado respecto a los riesgos enfrentados por el Grupo.

(ii) Riesgo de crédito

El riesgo de crédito es el riesgo de que se origine una pérdida financiera para el Grupo si un cliente o contraparte de un instrumento financiero incumple con sus obligaciones contractuales. Este riesgo se origina principalmente de las cuentas por cobrar a clientes y otras cuentas por cobrar.

La exposición del Grupo al riesgo de crédito está influenciada principalmente por las características individuales de cada cliente.

La Administración ha establecido una política de crédito que establece que cada nuevo cliente requiere un análisis individual de solvencia antes de que el Grupo le haya ofrecido los términos y condiciones de pagos y entrega. El examen del Grupo incluye calificaciones externas, cuando estén disponibles, y en algunos casos, referencias bancarias. Se establecen límites de compras para cada cliente, lo que representa el importe máximo abierto sin necesidad de aprobación de la Junta de Directores; estos límites se revisan trimestralmente. Los clientes que no cumplan con la solvencia de referencia del Grupo pueden realizar transacciones con el Grupo sólo sobre una base de prepago.

En el seguimiento del riesgo de crédito de los clientes, los clientes son agrupados según sus características de crédito, incluyendo si es una persona natural o jurídica, si son al por mayor, lugar de venta o si el cliente es el usuario final, el envejecimiento de perfil, la madurez y la existencia de anteriores dificultades financieras. Las cuentas por cobrar comerciales y otras

SOCIEDAD URBANIZADORA DEL CARIBE, S. A. Y SUBSIDIARIAS
(Subsidiaria 100% de Unión Nacional de Empresas, S. A.)
(Panamá, República de Panamá)

Notas a los estados financieros consolidados

cuentas por cobrar se refieren principalmente a los clientes de viviendas del Grupo. Los clientes que se clasifican como de "alto riesgo" se colocan en una lista de clientes restringido y son monitoreados por la Administración y las ventas futuras se hacen sobre una base de prepago.

Las ventas están sujetas a una cláusula de título de propiedad, de forma tal que en caso de impago el Grupo pueda tener un reclamo seguro. El Grupo no requiere garantías para las cuentas por cobrar comerciales ni otras por cobrar.

El Grupo establece una provisión para pérdidas por deterioro que representa su estimación de las pérdidas crediticias esperadas en relación con las cuentas por cobrar comerciales y otras cuentas por cobrar. Los principales componentes de esta provisión es un componente específico de pérdida que se refiere a las exposiciones significativas de forma individual.

Las cuentas por cobrar clientes se detallan de la siguiente manera:

	<u>2019</u>	<u>2018</u>
Ventas de viviendas terminadas (respaldadas por cartas de promesas bancarias)	10,106,740	10,511,800
Servicios de hotelería	<u>398,809</u>	<u>432,052</u>
	<u>10,505,649</u>	<u>10,943,852</u>

Las cuentas por cobrar a clientes por ventas de viviendas, son saldos provenientes de casas entregadas que cumplen con los requisitos establecidos en la nota 3 (o), por lo que su recuperación se considera a corto plazo, en la medida que los bancos realicen los desembolsos de las respectivas hipotecas otorgadas a clientes.

El movimiento de la provisión para posibles cuentas incobrables se muestra a continuación:

	<u>2019</u>	<u>2018</u>
Saldo al inicio del año	31,392	96,532
Provisión del año (nota 5)	5,000	0
Ajuste por adopción de NIIF 9	0	(58,033)
Cargos contra la provisión	<u>0</u>	<u>(7,107)</u>
Saldo al final del año	<u>36,392</u>	<u>31,392</u>

La administración considera adecuado el saldo de la reserva para posibles cuentas de dudoso cobro, basado en su evaluación de la potencialidad de cobro de la cartera. Esta evaluación conlleva estimaciones importantes que son susceptibles a cambios.

Notas a los estados financieros consolidados

(iii) Riesgo de liquidez

El riesgo de liquidez es el riesgo de que el Grupo pueda experimentar dificultades para cumplir con las obligaciones asociadas con sus pasivos financieros que son liquidados mediante la entrega de efectivo o de otros activos financieros. El enfoque del Grupo para el manejo de la liquidez es el de asegurarse, tanto como sea posible, que siempre tendrá suficiente liquidez para cumplir sus obligaciones a su vencimiento, en circunstancias normales y condiciones de estrés, sin incurrir en pérdidas inaceptables o correr el riesgo de daño a la reputación del Grupo.

Administración del riesgo de liquidez

El Grupo se asegura en el manejo de la liquidez, que mantiene suficiente efectivo disponible para liquidar los gastos operacionales esperados. El Grupo mantiene líneas de crédito a corto plazo disponibles para ser utilizadas en caso de ser necesario. La Gerencia mantiene estricto control de los niveles de cuentas por cobrar e inventarios para mantener niveles de liquidez apropiados. Las inversiones en activos no corrientes se financian con aportes a capital, u obligaciones a mediano y largo plazo, con el fin de no afectar negativamente el capital de trabajo.

(iv) Riesgo de mercado

El riesgo de mercado es el riesgo que los cambios en los precios de mercado, como las tasas de interés, precios de acciones, etc. afecten los ingresos del Grupo o el valor de sus posesiones en instrumentos financieros que mantiene. El objetivo de la administración del riesgo de mercado es administrar y controlar las exposiciones a este riesgo dentro de los parámetros razonables y al mismo tiempo optimizar la rentabilidad.

Los bonos por pagar están fijados principalmente a tasas variables, que se emiten en diversas series y plazos para administrar el riesgo de tasas de interés (véase la nota 14). Los préstamos y valores comerciales rotativos por pagar se contratan a tasas fijas (véase la nota 13).

(27) Dividendos

Los siguientes dividendos fueron declarados y pagados:

	<u>2019</u>	<u>2018</u>
Periodo terminado el 31 de diciembre:		
B/.15.47 por cada acción (2018: B/.11.90)	<u>13,000,000</u>	<u>10,000,000</u>

Los dividendos pagados al 31 de diciembre de 2019 fueron por B/.10,369,500 (2018: B/.10,146,000).

Anexo de Consolidación - Información sobre la situación financiera

Al 31 de diciembre de 2019

(Expresado en balboas)

Activos	Consolidado	Eliminaciones	Sub-total	Sociedad	Sanno	Hoteles del
				Urbanizadora del Caribe, S. A.	Investors Ltd.	Caribe, S. A.
Efectivo y equivalente de efectivo	6,391,729		6,391,729	6,076,417	179,666	135,646
Cuentas por cobrar:						
Clientes	10,505,549		10,505,549	10,106,740	31,811	366,998
Compañías afiliadas	42,280,680	(25,481,165)	67,761,845	57,509,528	1,269,654	8,982,663
Partes relacionadas	227,626		227,626	227,626	0	0
Varios	1,567,261		1,567,261	1,561,984	3,212	2,065
	54,581,116	(25,481,165)	80,062,281	69,405,878	1,304,677	9,351,726
Menos reserva para cuentas incobrables	36,392		36,392	0	2,214	34,178
Cuentas por cobrar, neto	54,544,724	(25,481,165)	80,025,889	69,405,878	1,302,463	9,317,548
Inventarios:						
Unidades de viviendas terminadas	29,490,602		29,490,602	29,490,602	0	0
Costo de construcciones en proceso	80,801,542		80,801,542	80,801,542	0	0
Terrenos	4,573,607		4,573,607	4,573,607	0	0
Equipo de construcción, piezas, reptos. Y mat de const.	2,141,423		2,141,423	2,141,423	0	0
Otros	268,952		268,952	0	123,022	145,930
Total de inventarios	117,276,126	0	117,276,126	117,007,174	123,022	145,930
Inversiones en Bonos y acciones, neto	124,591	(16,620,000)	16,744,591	16,744,591	0	0
Gastos pagados por adelantado	2,002,887		2,002,887	1,711,786	69,394	221,707
Propiedades de inversión, neto	76,838,103		76,838,103	76,838,103	0	0
Inmuebles y maquinarias, mobiliario y equipo, al costo	74,213,741	1,150,000	73,063,741	36,876,145	10,305,089	25,882,507
Menos depreciación acumulada	47,680,371		47,680,371	30,792,663	4,608,324	12,279,384
Inmuebles, maquinaria y equipo neto	26,533,370	1,150,000	25,383,370	6,083,482	5,696,765	13,603,123
Derecho de uso	2,796,352		2,796,352	620,529	0	2,175,823
Depósitos en garantía	266,889		266,889	258,478	0	8,411
Otros activos	1,539,093		1,539,093	1,249,443	83,012	206,638
Total de activos	288,313,864	(40,951,165)	329,265,029	295,995,881	7,454,322	25,814,826

SKL

SOCIEDAD URBANIZADORA DEL CARIBE, S.A. Y SUBSIDIARIAS

Anexo 1, continuación

Anexo de Consolidación - Información sobre la situación financiera, Continuación

(Expresado en balboas)

<u>Pasivos</u>	<u>Consolidado</u>	<u>Eliminaciones</u>	<u>Sub-total</u>	<u>Sociedad Urbanizadora del Caribe, S. A.</u>	<u>Sanno Investors Ltd.</u>	<u>Hoteles del Caribe, S. A.</u>
Préstamos por pagar	68,366,734		68,366,734	68,366,734	0	0
Cuentas por pagar:						
Proveedores	3,413,453		3,413,453	3,145,202	77,208	191,043
Compañías afiliadas	9,579,298	(25,481,165)	35,060,463	16,652,377	1,823,271	16,584,815
Dividendos por pagar	3,015,467		3,015,467	3,014,766	0	701
Otras	4,243,331		4,243,331	3,692,213	107,386	443,732
Total de cuentas por pagar	20,251,549	(25,481,165)	45,732,714	26,504,558	2,007,865	17,220,291
Gastos acumulados por pagar	1,811,254		1,811,254	1,306,342	163,834	341,078
Ingresos diferidos	66,682		66,682	34,828	0	31,854
Intereses acumulados por pagar sobre bonos	171,425		171,425	171,425	0	0
Depósitos de clientes	4,402,780		4,402,780	4,354,989	39,944	7,847
Obligaciones bajo arrendamiento financiero por pagar	1,929,123		1,929,123	1,886,367	42,756	0
Activo-pasivo diferido	2,806,787		2,806,787	628,784	0	2,178,003
Bonos por pagar	39,168,521		39,168,521	39,168,521	0	0
Total de pasivos	138,974,855	(25,481,165)	164,456,020	142,422,548	2,254,399	19,779,073
Patrimonio						
Capital en acciones	840,100	(15,470,000)	16,310,100	840,100	10,000,000	5,470,000
Capital adicional pagado	71,718		71,718	61,718	0	10,000
Descuentos en venta de acciones	(34,388)		(34,388)	(34,388)	0	0
Utilidades no distribuidas	148,461,579		148,461,579	152,705,903	(4,800,077)	555,753
Total del patrimonio	149,339,009	(15,470,000)	164,809,009	153,573,333	5,199,923	6,035,753
Total de pasivos y patrimonio	288,313,864	(40,951,165)	329,265,029	295,995,881	7,454,322	25,814,826
	=====	=====	=====	=====	=====	=====

SRLA

SOCIEDAD URBANIZADORA DEL CARIBE, S. A. Y SUBSIDIARIAS

Anexo 2

Anexo de Consolidación - Información sobre los resultados y utilidades no distribuidas (déficit acumulado)
Por el año terminado el 31 de diciembre de 2019

(Expresado en balboas)

	<u>Consolidado</u>	<u>Eliminaciones</u>	<u>Sub-total</u>	Sociedad Urbanizadora del Caribe, S. A.	Sanno Investors Ltd.	Hoteles del Caribe, S. A.
Ventas netas:						
Viviendas	72,790,208		72,790,208	72,790,208	0	0
Terrenos	29,941,183		29,941,183	29,941,183	0	0
Viveres y bebidas	699,099		699,099	0	699,099	0
Hotelería	5,117,559		5,117,559	0	1,583,227	3,534,332
Total de ventas netas	108,548,049	0	108,548,049	102,731,391	2,282,326	3,534,332
Costo de las ventas:						
Viviendas	65,498,173	0	65,498,173	65,498,173	0	0
Terrenos	4,632,788		4,632,788	4,632,788	0	0
Viveres y bebidas	289,034		289,034	0	289,034	0
Hotelería	2,077,414		2,077,414	0	606,616	1,470,798
Total de costos de las ventas	72,497,409	0	72,497,409	70,130,961	895,650	1,470,798
Ganancia bruta en ventas	36,050,640	0	36,050,640	32,600,430	1,386,676	2,063,534
Otros ingresos (egresos) de operaciones						
Ingresos por servicios a afiliadas	1,524,684	(29,586)	1,554,270	1,043,370	0	510,900
Ingresos por Alquiler	137,905		137,905	137,905	0	0
Otros ingresos (egresos) operacionales	304,621		304,621	294,676	(3,087)	13,032
Total de otros ingresos (egresos)	1,967,210	(29,586)	1,996,796	1,475,951	(3,087)	523,932
Gastos generales y administrativos	18,702,443	0	18,702,443	12,619,480	1,979,945	4,103,018
Egresos compañías afiliadas	248,323	(29,586)	277,909	248,323	14,793	14,793
Resultado de las actividades de operaciones	19,067,084	0	19,067,084	21,208,578	(611,149)	(1,530,345)
Costos financieros, neto						
Intereses pagados en financiamientos bancarios	(450,977)		(450,977)	(108,312)	(2,741)	(339,924)
Intereses pagados sobre bonos	(771,679)		(771,679)	(84,975)	0	(686,704)
Amortización de costo de emisión de bonos	(271,481)		(271,481)	(271,481)	0	0
Total de costos financieros, neto	(1,494,137)	0	(1,494,137)	(464,768)	(2,741)	(1,026,628)
Utilidad (pérdida) antes del impuesto sobre la renta	17,572,947	0	17,572,947	20,743,810	(613,890)	(2,556,973)
Impuesto sobre la renta estimado	2,008,943		2,008,943	2,008,943	0	0
Utilidad (pérdida) neta	15,564,004	0	15,564,004	18,734,867	(613,890)	(2,556,973)
Utilidades no distribuidas (déficit acumulado) al inicio del año	145,897,575		145,897,575	146,971,036	(4,186,187)	3,112,726
Dividendos declarados	(13,000,000)		(13,000,000)	(13,000,000)	0	0
Utilidades no distribuidas (déficit acumulado) al final del año	148,461,579	0	148,461,579	152,705,903	(4,800,077)	555,753

CERTIFICACION DEL FIDUCIARIO

BANISTMO INVESTMENT CORPORATION S.A., autorizada para ejercer el negocio de fideicomiso al amparo de la licencia fiduciaria otorgada por la Superintendencia de Bancos de la República de Panamá, con número FID 3-93, actuando en su condición de fiduciario del Fideicomiso 3028, bajo el contrato de fideicomiso de garantía celebrado el 29 de agosto de 2006 con SOCIEDAD URBANIZADORA DEL CARIBE, S.A. (SUCASA) como Fideicomitente y las Sociedades SANNO INVESTOR LTD, CARIBBEAN FRANCHISE DEVELOPMENT CORP E INMOBILIARIA SUCASA S.A. en calidad de garantes hipotecarios, y Banistmo S.A. como agente de pago, certifica que (todos los términos en mayúsculas que no aparezcan definidos en esta certificación tendrán el significado que se les atribuye en el Contrato de Fideicomiso):

1. **Nombre del Emisor:** SOCIEDAD URBANIZADORA DEL CARIBE, S.A. (SUCASA), tiene un fideicomiso panameño constituido de conformidad con el Contrato de Fideicomiso de acuerdo con la Ley 1 de 5 de enero de 1984.
2. **Resolución de registro de valor:** Emisión fue autorizada por la SUPERINTENDENCIA DE MERCADO DE VALORES mediante Resolución No. CNV 270-06 del 30 de noviembre de 2006 y se aprobó modificaciones a los términos y condiciones de la emisión de Bonos mediante Resolución CNV 65-07 fechada 12 de marzo de 2007 y la Resolución SMV 430-12 fechada 20 de diciembre de 2012.
3. **Monto Total Registrado:** Emisión de Bonos Corporativos en forma nominativa, bajo un programa rotativo en el cual el saldo a capital de los Bonos emitidos y en circulación en un solo momento no podrá exceder un valor de USD12,000,000.00.
4. **Total de Bienes Administrado del Fideicomiso:** los bienes que integran el Patrimonio Administrado al 31 de diciembre de 2019 del Fideicomiso identificado como FID 3028 ascendían USD 228,930.97.
5. **Series que cubren el Patrimonio del Fideicomiso:**

Series	Monto	Saldo Insoluto	Vencimiento
G	200,000.00	12,500.00	12-Aug-20
H	700,000.00	43,750.00	16-ago-20
I	411,000.00	38,531.25	27-oct-20
K	2,000,000.00	250,000.00	13-abr-21
L	420,000.00	52,500.00	14-abr-21
M	846,000.00	132,187.50	27-abr-21
N	478,000.00	104,562.50	13-dic-21
O	2,200,000.00	866,666.80	14-mar-23
P	1,000,000.00	393,939.40	26-mar-23
Q	300,000.00	127,272.71	01-abr-23
R	400,000.00	169,697.01	02-may-23
S	1,500,000.00	863,636.30	22-sep-24
T	1,000,000.00	666,666.67	22-jun-25
U	500,000.00	348,484.80	30-jun-25
V	1,400,000.00	1,093,750.00	31-mar-26
W	550,000.00	550,000.00	30-sep-27
X	500,000.00	500,000.00	30-sep-27
Y	500,000.00	500,000.00	30-sep-27
Z	722,000.00	722,000.00	30-jun-28
AA	1,300,000.00	1,300,000.00	30-jun-28
AB	500,000.00	500,000.00	30-Sep-29
AC	1,500,000.00	1,500,000.00	30-Sep-29
	18,927,000.00	10,736,144.94	

Banistmo Investment Corporation S.A.
 Casa Matriz, Torre Banistmo, Calle 50, República de Panamá
 (507) 263-5855 / 263-5877
 www.banistmo.com



6. El Fideicomiso identificado FID 3028 para SOCIEDAD URBANIZADORA DEL CARIBE, S.A. (SUCASA), al cierre de 31 de diciembre de 2019 mantenía los bienes fiduciarios debidamente transferidos al fiduciario.

7. Desglose de la composición de los bienes fideicomitados

Nombre de los Activos	Detalle	Valor de los Activos ⁽¹⁾	% de Composición de los Activos	Vencimiento	Monto en USD
Depositos en Banco- BISA PARA FID 3028	Una Cuenta de Ahorro Local	228,931	1%	A la vista	228,931
Derecho de Hipoteca sobre Finca No. 6382	Globo de Terreno No.1 y sus mejoras, Isla Colón, Bocas del Toro	15,075,000	99%	Vencimiento de la obligación	12,000,000
Poliza de Seguro de Incendio ⁽²⁾	Certificado No.112 Cia Internacional de Seguros, S.A.		0%	01 - Abril - 2020	
		15,303,931	100%		12,228,931
(1) Primera Hipoteca y Anticresis a favor del Fiduciario hasta por la suma de USD12,000,000					
(2) Endoso a favor del Fiduciario hasta por la suma de USD16,360,000					

*En virtud del Contrato de Fideicomiso, El Patrimonio Fideicomitado administrado está adicionalmente conformado por los derechos indicados a continuación:

- Los derechos reales derivados de la Primera Hipoteca y Anticresis que se constituye a favor del Fiduciario, sobre ciertos bienes inmuebles propiedad del Fideicomitente y de los Garantes Hipotecarios y cuyo valor de mercado, según avalúo por un evaluador aceptable al Fiduciario deberá cubrir al menos un 125% del saldo total de las obligaciones garantizadas.
 - El importe de las indemnizaciones recibidas por razón de las pólizas de seguros cedida o endosadas a favor de Banistmo Investment Corporation S.A., por una suma no menor al ochenta por ciento (80%) del valor de las mejoras construidas.
8. **Concentración de Bienes Fiduciarios** Un 100% del total de los bienes en fideicomiso están concentrados en Cuentas Bancarias Locales, por lo anterior, ninguna otra categoría de activos fiduciarios, representa un porcentaje igual o superior al 10% del total de los activos en fideicomiso.

9. Clasificación de los Activos Fideicomitados cedidos al Fideicomiso según su vencimiento

	A la Vista	Total
Activos		
Depósitos en banco	228,931	228,931
Total de activos	<u>228,931</u>	<u>228,931</u>

*La hipoteca y anticresis se mantendrán vigentes en caso de que el Fideicomiso y/o las Obligaciones garantizadas se modifiquen en cualesquiera de sus partes, términos y condiciones.

10. El Fideicomiso identificado con el número FID 3028 no incluye pagarés como bienes fideicomitados.

11. El Fideicomiso identificado con el número FID 3028 no incluye bienes fideicomitados en moneda distinta a la moneda de curso legal de Panamá.

[Handwritten signature]
R

12. Cobertura histórica de los últimos tres (3) trimestres:

Trimestre	Monto de Bonos en Circulación	Cobertura Requerida	Monto Requerido en Garantía	Valor de Activos (USD)	Cobertura del Trimestre
31-mar-19	10,318,883.58	125%	12,898,604.48	18,205,084.77	176%
30-jun-19	9,923,198.92	125%	12,403,998.65	18,205,969.92	183%
30-sep-19	9,131,829.60	125%	11,414,787.00	18,206,200.33	199%

13. Relación de cobertura establecida en el Prospecto Informativo y la que resulta de dividir el Patrimonio del Fideicomiso entre el monto en circulación:

Cobertura requerida de acuerdo al Prospecto

Valor de Bienes inmuebles que representen un valor no menor al 125% del saldo a capital de los bonos emitidos y en circulación

Cobertura Requerida en el Prospecto Informativo

Bonos emitidos y en circulación	USD10,736,144.94	
Cobertura requerida	125%	
Monto requerido en garantía	USD13,420,181.18	
Valor de Avalúos de los Bienes	15,303,930.97	143%
Bonos emitidos y en circulación	10,736,144.94	

Cobertura de Deuda Sobre Patrimonio*

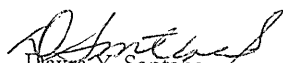
Activos del Fideicomiso	228,930.97	2%
Bonos emitidos y en circulación	10,736,144.94	


*Este tipo de cálculo no es aplicable a esta emisión, sólo se presenta el cálculo para cumplimiento de la Circular emitida por la SMV.

14. El Fideicomiso identificado con el número 3028 solo garantiza la emisión descrita en el numeral 2 de esta certificación.

EN FE DE LO CUAL, se extiende esta certificación en la Ciudad de Panamá, República de Panamá, el día 13 de enero de 2020.

Banistmo Investment Corporation S.A., en calidad de Fiduciario bajo el Contrato de Fideicomiso.


Dayra Y. Santana
Firma Autorizada


Vicente Gutiérrez
Firma Autorizada



SOCIEDAD URBANIZADORA DEL CARIBE, S.A.
BONOS CORPORATIVOS ROTATIVOS
US\$45.000,000.00


MMG TRUST S.A., en su condición de agente fiduciario del Fideicomiso de Garantía constituido por SOCIEDAD URBANIZADORA DEL CARIBE, S.A., (en adelante la "Emisora") para garantizar el cumplimiento de las obligaciones de esta, derivadas de la oferta pública de bonos corporativos rotativos de hasta Cuarenta y Cinco Millones de Dólares con 00/100 (US\$45.000,000.00), cuyo registro y oferta pública ha sido autorizada por la Superintendencia del Mercado de Valores, mediante Resolución SMV No. 277-12 de 14 de agosto de 2012 y Resolución No. 404-12 de 5 de diciembre de 2012; por este medio certifica que al 31 de diciembre de 2019:

1. El saldo a capital de los Bonos emitidos y en circulación, garantizados por el Fideicomiso de Garantía asciende a Trece Millones Ciento Veintidós Mil Cuatrocientos Trece Dólares con 81/100 (US\$ 13,122,413.81) de las Series A, B, C, D y F (en adelante los "Bonos Garantizados").
2. Los bienes que conforman el fideicomiso son:
 - A. Primera Hipoteca y Anticresis a favor del Fideicomiso de Garantía sobre doce (12) fincas de propiedad de Desarrollos Castilla S.A., según consta inscrito en la Sección de Hipoteca del Registro Público de Panamá mediante Escritura Pública 602 de 26 de enero de 2015, inscrita el 12 de febrero de 2015 y la finca No. 455782 de propiedad de Inmobiliaria Sucasa, S.A., tal como consta inscrito en la escritura pública No. 5,368 de 29 de marzo de 2017, inscrita el 17 de mayo de 2017. El valor total de mercado de los bienes inmuebles es de Treinta y Cinco Millones Trescientos Treinta y Dos Mil Doscientos Dieciséis Dólares con 15/100 (US\$35,332,216.15).
Mediante y escritura pública No. 10,526 de 30 de junio de 2017, MMG Trust otorga consentimiento para que la finca 455782 sea traspasada a Inmobiliaria Sucasa S.A., en virtud del proceso de escisión con SOCIEDAD URBANIZADORA DEL CARIBE, S.A.
 - B. La cesión de las indemnizaciones provenientes de la póliza de seguro No. 033-001-000068914 de Cía. Internacional de Seguros, S.A.
3. El total de patrimonio administrado del fideicomiso de garantía es de Treinta y Cinco Millones Trescientos Treinta y Dos Mil Doscientos Dieciséis Dólares con 15/100 (US\$35,332,216.15).
4. El monto total del patrimonio administrado cumple con la cobertura mínima de ciento veinticinco por ciento (125%) del saldo a capital de los Bonos Garantizados emitidos y en circulación, establecida en el Prospecto Informativo.


5. La relación de cobertura establecida en el prospecto informativo que resulta de dividir el patrimonio del fideicomiso entre el monto en circulación es de 269%.
6. La cobertura histórica de los últimos tres trimestres son las siguientes: al 31 de marzo de 2019 fue de 232%, al 30 de junio de 2019 fue de 238% y al 30 de septiembre de 2019 fue de 254%.
7. Los bienes fiduciarios del Emisor se concentran sobre bienes inmuebles.

La presente certificación ha sido emitida en la ciudad de Panamá, República de Panamá, el día veinte (20) de enero de dos mil veinte (2020).

MMG TRUST, S.A., a título fiduciario.



Nestor Broce
Firma Autorizada



Marielena García Maritano
Firma Autorizada



CERTIFICACIÓN

SOCIEDAD URBANIZADORA DEL CARIBE, S.A.
BONOS CORPORATIVOS ROTATIVOS
US\$20.000,000.00

MMG TRUST S.A., en su condición de agente fiduciario del Fideicomiso de Garantía constituido por SOCIEDAD URBANIZADORA DEL CARIBE S.A. (en adelante la "Emisora") para garantizar el cumplimiento de las obligaciones de esta, derivadas de la oferta pública de bonos corporativos rotativos de hasta Veinte Millones de Dólares con 00/100 (US\$20.000,000.00), cuyo registro y oferta pública ha sido autorizada por la Superintendencia del Mercado de Valores, mediante Resolución CNV No. 495-10 de 26 de noviembre de 2010; por este medio certifica que al 31 diciembre de 2019:

1. El saldo a capital de los Bonos emitidos y en circulación, garantizados por el Fideicomiso de Garantía, asciende a Nueve Millones Setecientos Noventa y Cuatro Mil Novecientos Cuarenta y Siete Dólares con 03/100 (US\$ 9,794,947.03) de la Serie A, B, C, D, E, F, G, H, I, J, K y L (en adelante los "Bonos Garantizados").
2. Los bienes del fideicomiso de garantía están compuestos de:
 - A. Primera Hipoteca y Anticresis y sus respectivos aumentos y adiciones de fincas a favor del Fideicomiso de Garantía sobre un total de 30 fincas propiedad de la Emisora y sobre 4 fincas propiedad de Caribbean Franchise Development Corp., según consta inscrito en la Sección de Hipoteca del Registro Público de Panamá mediante: (i) Escritura Pública No.26,571 de 14 de diciembre de 2010, adicionada mediante Escritura Pública No. 27,234 de 21 de diciembre de 2010, ambas inscritas el 22 de diciembre de 2010, en la Sección de Hipoteca del Registro Público de Panamá a Ficha 495741 y Documento 1896648; (ii) Escritura Pública No. 1,065 de 18 de enero de 2011, inscrita el 14 de febrero de 2011 en la Sección de Hipoteca del Registro Público de Panamá a Ficha 495741 y Documento 1926312; (iii) Escritura Pública No.10,606 del 23 de mayo de 2011, inscrita el 4 de julio de 2011 en la Sección de Hipoteca del Registro Público de Panamá a Ficha 495741 y Documento 2001627; (iv) Escritura Pública No. 14,135 de 5 julio de 2011, adicionada mediante Escritura Pública No.17,281 del 8 de agosto de 2011, inscrita el 25 de agosto de 2011 en la Sección de Hipoteca del Registro Público de Panamá a Ficha 495741 y Documento 2033392; (v) Escritura Pública No. 23,573 de 2 de octubre de 2012, adicionada mediante Escritura Pública No. 24,708 del 11 de Octubre de 2012, inscritas a la Ficha No. 495741 y Documento No. 2283520 de la Sección de Hipoteca del Registro Público de Panamá; (vi) Escritura Pública No. 25, 367 de 18 de septiembre de 2013 adicionada mediante Escrituras Públicas No. 26, 849 de 3 de octubre de 2013 y No. 28, 476 de 17 de octubre de 2013, inscritas a la Ficha No. 495741 y Documento No. 2492726; y, (vii) Escritura Pública 10,775 de 22 de junio de 2018 inscrita al folio 29983.
- MMG Trust, S.A., en su calidad de fiduciario otorgó su consentimiento para cancelar el gravamen hipotecario y anticrético únicamente sobre las Fincas 239266, 239274 y 21729, según consta inscrito mediante escritura pública 16,751 de 25 de octubre de 2017, inscrita al Folio Real 239266, la escritura pública 11,444 de 3 de julio de 2018 inscrita al folio 239274 y la escritura pública 10,775 de 22 de junio de 2018 inscrita al Folio 29983, respectivamente.

MMG TRUST S.A.

MMG Tower, 24th Floor

Avenida Paseo del Mar, Costa del Este

Panama City, Republic of Panama

P.O. Box 0823-01358 Plaza Concordia


info@mmgtrust.com

www.mmgtrust.com


- MMG Trust, S.A., en su calidad de fiduciario otorgó su consentimiento para cancelar el gravamen hipotecario y anticrético únicamente sobre la finca 238538 según consta inscrito mediante escritura pública 20,014 de 12 de noviembre de 2018 inscrita al folio 238538.
 - La sumatoria del valor de mercado de las fincas dadas en hipoteca cumple con la cobertura mínima de ciento veinticinco por ciento (125%) del saldo a capital de los Bonos Garantizados emitidos y en circulación, establecida en el Prospecto Informativo.
- B. La cesión de las indemnizaciones provenientes de la póliza de seguro No. 033-001-000068914 de Cía. Internacional de Seguros, S.A.
 3. El total de patrimonio administrado es de veintidós millones seiscientos noventa mil quinientos ochenta y cuatro dólares con 34/100 (US\$ 22,690,584.34).
 4. La relación de cobertura establecida en el prospecto informativo que resulta de dividir el patrimonio del fideicomiso entre el monto en circulación es de 231%.
 5. La cobertura histórica de los últimos tres trimestres son las siguientes: al 31 de marzo de 2019 fue de 188%, al 30 de junio de 2019 fue de 200% y al 30 de septiembre de 2019 fue de 214%.
 6. Los bienes fiduciarios del Emisor mantienen su concentración en bienes inmuebles.

La presente certificación ha sido emitida en la ciudad de Panamá, República de Panamá, el día veinte (20) de enero de dos mil veinte (2020).

MMG TRUST, S.A., a título fiduciario.



Néstor Broce
Firma Autorizada



Marielena García Maritano
Firma Autorizada

**BGT**BG Trust,
Inc.

**CERTIFICACIÓN DEL FIDUCIARIO
SOCIEDAD URBANIZADORA DEL CARIBE, S.A. (SUCASA)
BONOS CORPORATIVOS HASTA US\$40,000,000.00**

BG TRUST, INC., sociedad panameña organizada y existente de conformidad con las leyes de la República de Panamá, inscrita en la Sección Mercantil del Registro Público al Folio No.444710, debidamente autorizada para ejercer el negocio de Fideicomiso mediante Licencia expedida por la Superintendencia de Bancos (en adelante el "Fiduciario"), en cumplimiento de sus obligaciones como Fiduciario del Fideicomiso de Garantía constituido mediante la Escritura Pública No. 6,934 de 31 de marzo de 2008 corregida mediante Escritura Pública No.9,172 de 29 de abril de 2008 inscrita en el Registro Público en la Ficha FID-1020, Documento No.1338524, (el "Fideicomiso"), por SOCIEDAD URBANIZADORA DEL CARIBE, S.A., en beneficio de los Tenedores Registrados de los Bonos Corporativos por la suma de hasta Cuarenta Millones de Dólares (US\$40,000,000.00) (la "Emisión"), por este medio expedimos la presente Certificación del Fiduciario al 31 de diciembre de 2019, a saber:

1. El Emisor es Sociedad Urbanizadora del Caribe, S.A.
2. La Emisión fue autorizada mediante Resolución CNV No.316-07 del 12 de diciembre de 2007.
3. El monto total registrado es de hasta CUARENTA MILLONES DE DÓLARES (US\$40,000,000.00), emitidos en una sola serie con denominaciones o múltiplos de Mil Dólares (US\$1,000.00).
4. El total de Patrimonio del Fideicomiso asciende a US\$40,000,000.00.
5. El Patrimonio del Fideicomiso cubre la Serie A de la Emisión.
6. El desglose de la composición del Patrimonio administrado es el siguiente:
 - a) Primera hipoteca y anticresis constituida a favor de BG Trust, Inc., por la suma de hasta CUARENTA MILLONES DE DÓLARES (US\$40,000,000.00), sobre los siguientes bienes inmuebles:

No. Finca	Ubicación	Valor del Avalúo	Avaluador	Fecha de Avalúo
40,634	ESTACIONAMIENTOS PLAZA MALLORCA, Belisario Porras, San Miguelito, Panamá	\$ 3,600,000.00	AIR Avalúos	dic-17
53420 a 53430	PH PLAZA MALLORCA 2, Belisario Porras, San Miguelito, Panamá	\$ 4,995,000.00	AIR Avalúos	dic-17
	Total	\$ 8,595,000.00		

- b) El importe de las indemnizaciones recibidas por razón de las pólizas de seguros cedida o endosadas a favor de BG Trust, Inc., detallada a continuación:


Tipo de Póliza	Compañía Aseguradora	No. de Póliza	Fecha de Vencimiento
Póliza de Incendio	Cía. Internacional de Seguros, S.A.	033-001-000068914	01-mar-20

- c) La Emisión de los Bonos también está garantizada por Fianzas Solidarias otorgadas por los Fiadores: Unión Nacional de Empresas, S.A., Constructora Corona, S.A., Hoteles del Caribe, S.A., y por los Garantes Hipotecarios: Caribbean Franchise Development, Corp., Inmobiliaria Sucasa, S.A., Inversiones Sucasa, S.A., a favor del Fiduciario, para garantizar la efectiva y oportuna realización por parte de El Fideicomitente de los aportes que se ha obligado a efectuar a favor del Fiduciario.
7. El Prospecto Informativo de la emisión establece que el emisor deberá mantener en todo momento un valor total que cubra al menos 125% del saldo insoluto a capital de los Bonos emitidos y en circulación (la "Cobertura de Garantías") y al 31 de diciembre de 2019 dicha emisión se encuentra cancelada en su totalidad, producto del vencimiento el 17 de diciembre de 2019.
8. La Cobertura histórica de los últimos tres (3) trimestres es:

Mar-19	Jun-19	Sep-19
391.95%	587.93%	1,175.85%

La presente certificación ha sido emitida en la ciudad de Panamá, República de Panamá, el día 16 de enero de 2020.

BG Trust, Inc. a título fiduciario


Angela Escudero
Firma Autorizada


Gabriela Zamora
Firma Autorizada



**BGT**BG Trust,
Inc.

CERTIFICACIÓN DEL FIDUCIARIO
SOCIEDAD URBANIZADORA DEL CARIBE, S.A. (SUCASA)
BONOS CORPORATIVOS HASTA US\$10,000,000.00

BG TRUST, INC., sociedad panameña organizada y existente de conformidad con las leyes de la República de Panamá, inscrita en la Sección Mercantil del Registro Público al Folio No.444710, debidamente autorizada para ejercer el negocio de Fideicomiso mediante Licencia expedida por la Superintendencia de Bancos (en adelante el "Fiduciario"), en cumplimiento de sus obligaciones como Fiduciario del Fideicomiso de Garantía constituido mediante la Escritura Pública No. 26,933 de 29 de diciembre de 2005 inscrita en el Registro Público bajo la Ficha FID-650, Documento 904371 y modificada mediante la Escritura Pública No. 11,177 de 30 de mayo de 2011 inscrita en el Registro Público bajo la Ficha FID- 650 Documento 1997074, (el "Fideicomiso"), por SOCIEDAD URBANIZADORA DEL CARIBE, S.A., en beneficio de los Tenedores Registrados de los Bonos Corporativos por la suma de hasta Diez Millones de Dólares (US\$10,000,000.00) (la "Emisión"), por este medio expedimos la presente Certificación del Fiduciario al 31 de diciembre de 2019, a saber:

1. El Emisor es Sociedad Urbanizadora del Caribe, S.A.
2. La Emisión fue autorizada mediante Resolución CNV No.35-11 del 08 de febrero de 2011.
3. El monto total registrado es de hasta Diez Millones de Dólares (US\$10,000,000.00) emitidos en forma nominativa y registrada, sin cupones, en una (1) sola serie.
4. El total de Patrimonio del Fideicomiso asciende a US\$17,500,000.00.
5. El Patrimonio del Fideicomiso cubre la Serie A de la Emisión.
6. El desglose de la composición del Patrimonio administrado es el siguiente:
 - a) Primera hipoteca y anticresis constituida a favor de BG Trust, Inc., por la suma de hasta DIECISIETE MILLONES QUINIENTOS MIL DÓLARES (US\$17,500,000.00), sobre el siguiente bien inmueble propiedad de Hoteles del Caribe, S.A. que corresponde a las mejoras del Hotel Country Inn & Suites de Amador:

No	Finca	Propietario	Ubicación	Valor del Avalúo	Avaluador	Fecha de Avalúo
1	230160	Hoteles del Caribe, S.A.	Hotel Country Inn & Suites de Amador	22,500,000.00	AIR Avalúos	Dic.17
				22,500,000.00		

- b) El importe de las indemnizaciones recibidas por razón de las pólizas de seguros cedidas o endosadas a favor de BG Trust, Inc., detalladas a continuación:

Tipo de Póliza	Compañía Aseguradora	No. de Póliza	Fecha de Vencimiento
Póliza de Incendio	Cía. Internacional de Seguros, S.A.	033-001-000068914	01-mar-20

c) La Emisión de los Bonos también están garantizadas por Fianzas Solidarias otorgadas por los Fiaadores: Unión Nacional De Empresas, S.A., Inmobiliaria Sucasa, S.A., Constructora Corona, S.A., Inversiones Sucasa, S.A., Caribbean Franchise Development, Corp., y por el Garante Hipotecario: Hoteles del Caribe, S.A., a favor del Fiduciario, para garantizar la efectiva y oportuna realización por parte de El Fideicomitente de los aportes que se ha obligado a efectuar a favor del Fiduciario.

7. El Prospecto Informativo de la emisión no establece una cobertura de garantías requerida.

La presente certificación ha sido emitida en la ciudad de Panamá, República de Panamá, el día 16 de enero de 2020.

BG Trust, Inc. a título fiduciario


Angela Escudero
Firma Autorizada


Gabriela Zamora
Firma Autorizada

